

# Nationalratswahlen 2019

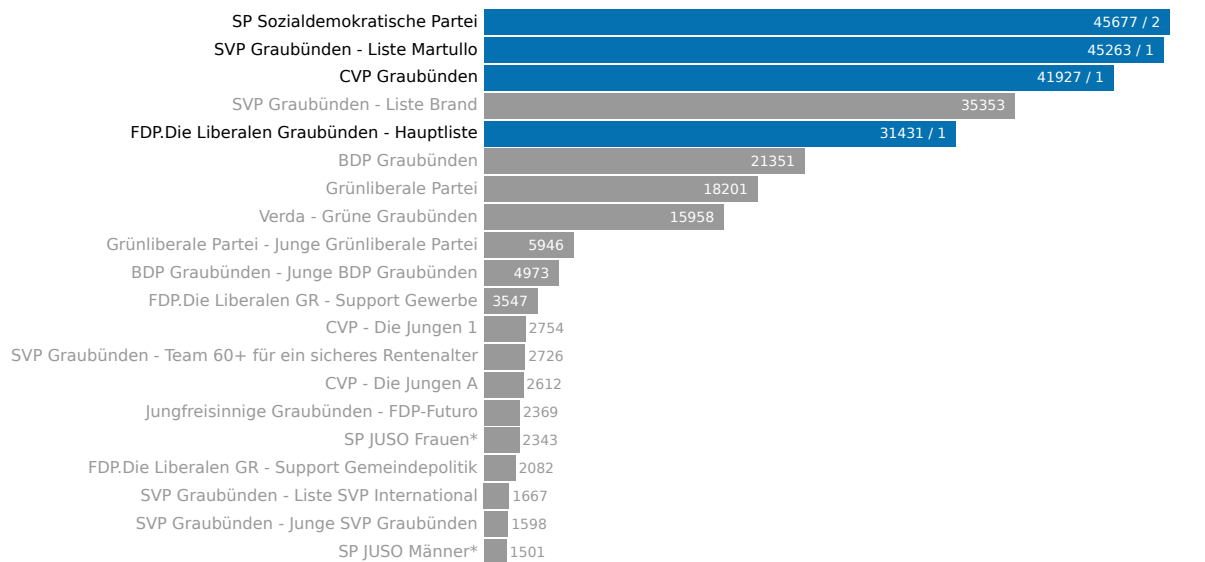
20. Oktober 2019

Aktualisiert: 20. Oktober 2019 17:32

Wahlbeteiligung	Wahlberechtigte	Abgegebene Wahlzettel
42.92%	139759	59990

Sitze  
5

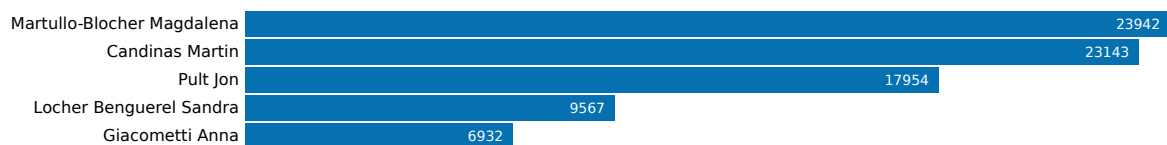
## Listen



Liste	Sitze	Stimmen
SP Sozialdemokratische Partei	2	45677
SVP Graubünden - Liste Martullo	1	45263
CVP Graubünden	1	41927
SVP Graubünden - Liste Brand	0	35353
FDP.Die Liberalen Graubünden - Hauptliste	1	31431
BDP Graubünden	0	21351
Grünliberale Partei	0	18201
Verda - Grüne Graubünden	0	15958
Grünliberale Partei - Junge Grünliberale Partei	0	5946

BDP Graubünden - Junge BDP Graubünden	0	4973
FDP.Die Liberalen GR - Support Gewerbe	0	3547
CVP - Die Jungen 1	0	2754
SVP Graubünden - Team 60+ für ein sicheres Rentenalter	0	2726
CVP - Die Jungen A	0	2612
Jungfreisinnige Graubünden - FDP-Futuro	0	2369
SP JUSO Frauen*	0	2343
FDP.Die Liberalen GR - Support Gemeindepolitik	0	2082
SVP Graubünden - Liste SVP International	0	1667
SVP Graubünden - Junge SVP Graubünden	0	1598
SP JUSO Männer*	0	1501

## Kandidierende



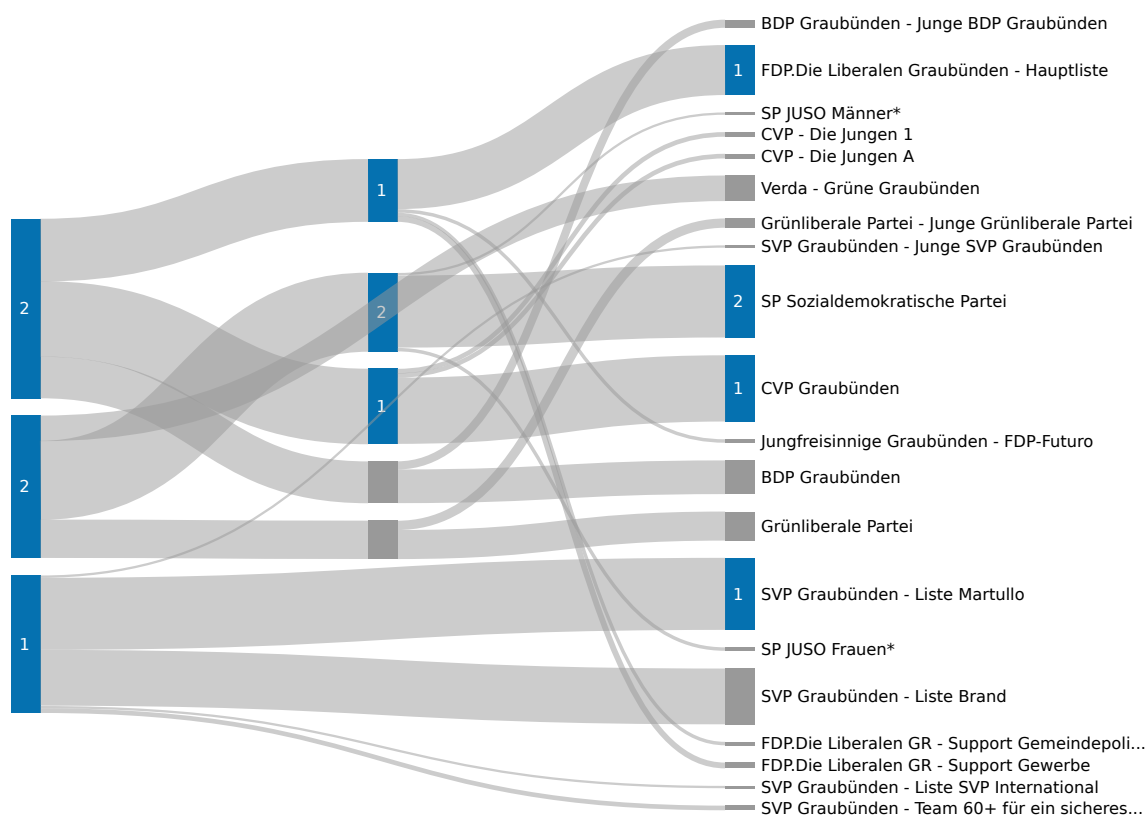
Kandidierende	Liste	Gewählt	Stimmen
Widmer Ursin	BDP Graubünden - Junge		2899
	BDP Graubünden		
Schnider Cindy	BDP Graubünden - Junge		593
	BDP Graubünden		
Niederreiter Patrick	BDP Graubünden - Junge		564
	BDP Graubünden		
Treppe Gian-Reto	BDP Graubünden - Junge		484
	BDP Graubünden		
Tscholl Silvan	BDP Graubünden - Junge		283
	BDP Graubünden		
Giacometti Anna	FDP.Die Liberalen	Ja	6932
	Graubünden - Hauptliste		
Züllig Andreas	FDP.Die Liberalen		6803
	Graubünden - Hauptliste		
Stiffler Vera	FDP.Die Liberalen		6769
	Graubünden - Hauptliste		
Pfäffli Michael	FDP.Die Liberalen		6019
	Graubünden - Hauptliste		
Bundi Martin	FDP.Die Liberalen		3662
	Graubünden - Hauptliste		
Rettich Tobias	SP JUSO Männer*		586
Pajic Pascal	SP JUSO Männer*		436
Pfister Gian-Reto	SP JUSO Männer*		187
Meier Daniel	SP JUSO Männer*		151
Karst Kevin	SP JUSO Männer*		112
Caduff Sarina	CVP - Die Jungen 1		665
Capaul Anton	CVP - Die Jungen 1		597
Schneider Tino	CVP - Die Jungen 1		587
Geisseler Severin	CVP - Die Jungen 1		468
Lazzarini Sandra	CVP - Die Jungen 1		371
Brunold Kevin	CVP - Die Jungen A		978
Collenberg Fabian	CVP - Die Jungen A		870
Ventrici Caterina	CVP - Die Jungen A		315
Walser-Hemmi Francine	CVP - Die Jungen A		235
Marty Tobias	CVP - Die Jungen A		170
Mazzetta Anita	Verda - Grüne Graubünden		6727
Schwab Seraina	Verda - Grüne Graubünden		3181

Nicolay Gian Linard	Verda - Grüne Graubünden		2322
Catrina Gianna	Verda - Grüne Graubünden		1805
Tucek Martin	Verda - Grüne Graubünden		1693
Danuser Géraldine	Grünliberale Partei - Junge Grünliberale Partei		2229
Heis Lorenzo	Grünliberale Partei - Junge Grünliberale Partei		1271
Lippuner Robert	Grünliberale Partei - Junge Grünliberale Partei		1237
Carigiet Marc Andriu	Grünliberale Partei - Junge Grünliberale Partei		605
Garbade Ruben Daniel	Grünliberale Partei - Junge Grünliberale Partei		466
Roffler Jasmin	SVP Graubünden - Junge SVP Graubünden		426
Meyer Daniel	SVP Graubünden - Junge SVP Graubünden		343
Nespolo Fabio	SVP Graubünden - Junge SVP Graubünden		328
Caduff Thomas	SVP Graubünden - Junge SVP Graubünden		284
Fiegl Michael	SVP Graubünden - Junge SVP Graubünden		185
Pult Jon	SP Sozialdemokratische Partei	Ja	17954
Locher Benguerel Sandra	SP Sozialdemokratische Partei	Ja	9567
Preisig Franziska	SP Sozialdemokratische Partei		6033
Cahenzli-Philipp Erika	SP Sozialdemokratische Partei		5595
Wilhelm Philipp	SP Sozialdemokratische Partei		5289
Candinas Martin	CVP Graubünden	Ja	23143
Maissen Carmelia	CVP Graubünden		5939
Caluori Franz Sepp	CVP Graubünden		4121
Brigger-Vogel Yvonne	CVP Graubünden		3312
Luzio Gianna	CVP Graubünden		3185
Donatsch Gian	Jungfreisinnige Graubünden - FDP-Futuro		790
Aebli Flavia	Jungfreisinnige Graubünden - FDP-Futuro		495
Züllig Nico	Jungfreisinnige Graubünden - FDP-Futuro		492
Fontana Nino	Jungfreisinnige Graubünden - FDP-Futuro		283
Gartmann Yannik	Jungfreisinnige Graubünden - FDP-Futuro		270

Campell Duri	BDP Graubünden		11236
Buchli Daniel	BDP Graubünden		2613
Widmer-Spreiter Martha	BDP Graubünden		2337
Darnuzer Stefan	BDP Graubünden		2195
Gugelmann Edith	BDP Graubünden		1935
Gasser Josias F.	Grünliberale Partei		9503
Leuthold Ursula	Grünliberale Partei		2408
Oesch Laura	Grünliberale Partei		2211
Kappeler Jürg	Grünliberale Partei		1899
Bavier Gaudenz	Grünliberale Partei		1782
Martullo-Blocher Magdalena	SVP Graubünden - Liste Martullo	Ja	23942
Roffler Thomas	SVP Graubünden - Liste Martullo		6061
Zanolari Livio	SVP Graubünden - Liste Martullo		5270
Tomaschett Gian Marco	SVP Graubünden - Liste Martullo		4354
Kamber Peter	SVP Graubünden - Liste Martullo		3648
Müller Julia	SP JUSO Frauen*		987
Menn Sina	SP JUSO Frauen*		479
Fetz Gianna	SP JUSO Frauen*		401
Weber Rebekka	SP JUSO Frauen*		247
Yigit Zilan	SP JUSO Frauen*		208
Brand Heinz	SVP Graubünden - Liste Brand		17767
Favre Accola Valérie	SVP Graubünden - Liste Brand		7942
Hug Roman	SVP Graubünden - Liste Brand		3500
Krättli Ronny	SVP Graubünden - Liste Brand		2722
Salis Haneli	SVP Graubünden - Liste Brand		2361
Valär Simi	FDP.Die Liberalen GR - Support Gemeindepolitik		539
Wieland Martin	FDP.Die Liberalen GR - Support Gemeindepolitik		490
Krättli-Lori Susanne	FDP.Die Liberalen GR - Support Gemeindepolitik		458
Natter Werner	FDP.Die Liberalen GR - Support Gemeindepolitik		269
Thomann Leo	FDP.Die Liberalen GR - Support Gemeindepolitik		248
Engler Peter	FDP.Die Liberalen GR - Support Gewerbe		1067

Tschudi Moreno	FDP.Die Liberalen GR - Support Gewerbe	954
Rüegg Thomas	FDP.Die Liberalen GR - Support Gewerbe	472
Fetz Manuela	FDP.Die Liberalen GR - Support Gewerbe	437
Flütsch Peter	FDP.Die Liberalen GR - Support Gewerbe	390
Accola Paul	SVP Graubünden - Liste SVP International	866
Binkert Becchetti Gabriela	SVP Graubünden - Liste SVP International	407
Lippuner Hansjürg	SVP Graubünden - Liste SVP International	192
Farhat-Dähler Andrea	SVP Graubünden - Liste SVP International	82
Reimann Johann	SVP Graubünden - Liste SVP International	60
Salis Mario	SVP Graubünden - Team 60+ für ein sicheres Rentenalter	666
Brandenburger Agnes	SVP Graubünden - Team 60+ für ein sicheres Rentenalter	534
Wyss Werner	SVP Graubünden - Team 60+ für ein sicheres Rentenalter	518
Della Cà Pietro	SVP Graubünden - Team 60+ für ein sicheres Rentenalter	490
Crüzer Reto	SVP Graubünden - Team 60+ für ein sicheres Rentenalter	406

## Listenverbindungen



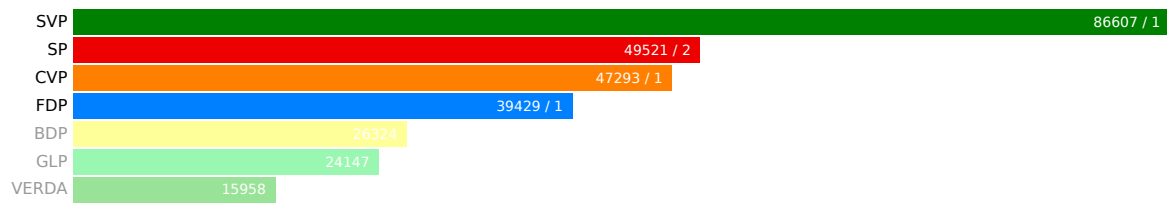
Das Diagramm zeigt die Verteilung der Stimmen und der Mandate auf die Listen- und Unterlistenverbindungen. Die Balken auf der linken Seite entsprechen den Listenverbindungen, die Balken in der Mitte den Unterlisten, die Balken rechts den Listen. Die Breite der Balken und der Verbindungen ist proportional zu den Stimmen, blau eingefärbte Balken enthalten die Anzahl der Mandate.

Listenverbindung / Unterlistenverbindung / Partei	Stimmen
Listenverbindung 1	113046
Unterlistenverbindung 11	26324
BDP Graubünden - Junge BDP Graubünden	4973
BDP Graubünden	21351
Unterlistenverbindung 12	39429
FDP.Die Liberalen Graubünden - Hauptliste	31431
Jungfreisinnige Graubünden - FDP-Futuro	2369
FDP.Die Liberalen GR - Support Gemeindepolitik	2082
FDP.Die Liberalen GR - Support Gewerbe	3547
Unterlistenverbindung 13	47293
CVP - Die Jungen 1	2754
CVP - Die Jungen A	2612
CVP Graubünden	41927

Listenverbindung 2	89626
Unterlistenverbindung 21	49521
SP JUSO Männer*	1501
SP Sozialdemokratische Partei	45677
SP JUSO Frauen*	2343
Unterlistenverbindung 22	24147
Grünliberale Partei - Junge Grünliberale Partei	5946
Grünliberale Partei	18201
Verda - Grüne Graubünden	15958
Listenverbindung 3	86607
SVP Graubünden - Liste SVP International	1667
SVP Graubünden - Team 60+ für ein sicheres Rentenalter	2726
SVP Graubünden - Junge SVP Graubünden	1598
SVP Graubünden - Liste Martullo	45263
SVP Graubünden - Liste Brand	35353

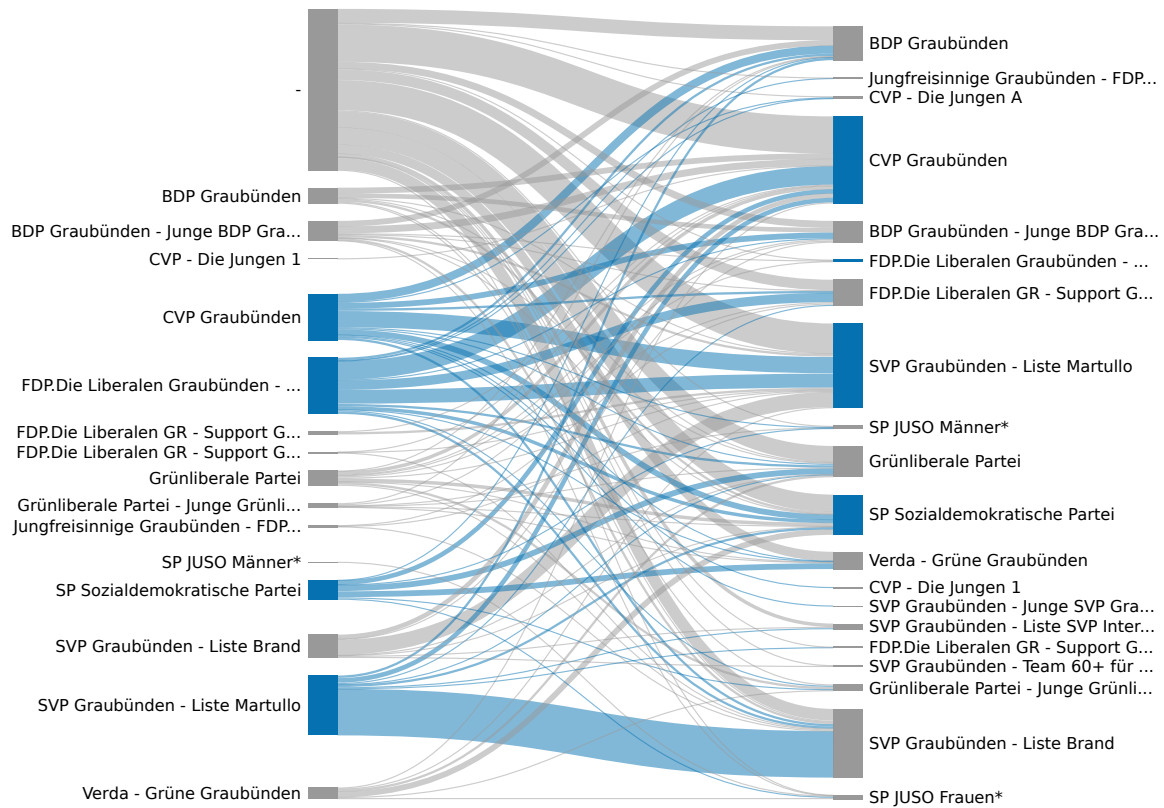


## Parteistärken



Partei	Sitze	Stimmen	Stimmen
BDP	0	9.1%	26324
CVP	1	16.3%	47293
FDP	1	13.6%	39429
GLP	0	8.3%	24147
SP	2	17.1%	49521
SVP	1	29.9%	86607
VERDA	0	5.5%	15958

## Panaschierstatistik (Listen)



Das Diagramm zeigt die Herkunft gewonnenen und verlorenen Stimmen durch Panaschieren. Auf der linken Seite sind die verlorenen Stimmen, auf der rechten Seite die gewonnen Stimmen. Die Breite der Balken und der Verbindungen ist proportional zur Anzahl Stimmen.

## Wahlstatistik

Gemeinde	Region	Wahlbeteiligung	Wahlberechtigte	Gültige Stimmen
Albula/Alvra	Albula	38.44 %	986	1872
Bergün Filisur	Albula	50.15 %	658	1602
Lantsch/Lenz	Albula	47.18 %	390	899
Schmitten (GR)	Albula	41.76 %	182	355
Surses	Albula	39.44 %	1780	3406
Vaz/Obervaz	Albula	47.56 %	1861	4154
Brusio	Bernina	40.99 %	893	1679
Poschiavo	Bernina	41.99 %	2827	5663
Samnaun	Engiadina B./Val Müstair	32.16 %	510	804
	Engiadina B./Val Müstair	42.64 %	3241	6787
Scuol	Engiadina B./Val Müstair	43.54 %	1231	2580
Val Müstair	Engiadina B./Val Müstair	40.12 %	688	1338
	Engiadina B./Val Müstair	51.21 %	1070	2576
Zernez	Imboden	42.62 %	2412	4982
Bonaduz	Imboden	39.19 %	5136	9716
Domat/Ems	Imboden	46.63 %	1795	4047
Flims	Imboden	45.34 %	1910	4236
Rhäzüns	Imboden	41.25 %	989	1964
Tamins	Imboden	46.25 %	867	1965
Trin	Imboden	50.14 %	1053	2597
Fläsch	Landquart	44.55 %	633	1381
Jenins	Landquart	49.49 %	683	1654
Landquart	Landquart	35.27 %	5906	10013
Maienfeld	Landquart	45.73 %	2283	5115
Malans	Landquart	52.32 %	1812	4621
Trimmis	Landquart	43.93 %	2399	5094
Untervaz	Landquart	38.24 %	1833	3392
Zizers	Landquart	39.05 %	2425	4574
Bever	Maloja	45.90 %	451	1018
Bregaglia	Maloja	40.35 %	1212	2286
Celerina/Schlarigna	Maloja	41.32 %	973	1951
La Punt-Chamues-ch	Maloja	37.72 %	464	849
Madulain	Maloja	50.37 %	135	320
Pontresina	Maloja	44.19 %	1222	2628
Samedan	Maloja	41.76 %	1935	3891
S-chanf	Maloja	46.47 %	482	1070
Sils im Engadin/Segl	Maloja	45.16 %	434	978

Silvaplana	Maloja	35.66 %	659	1155
St. Moritz	Maloja	43.66 %	2611	5429
Zuoz	Maloja	49.93 %	707	1741
Buseno	Moesa	60.27 %	73	220
Calanca	Moesa	33.33 %	195	310
Cama	Moesa	23.16 %	367	408
Castaneda	Moesa	35.32 %	235	403
Grono	Moesa	31.91 %	843	1221
Lostallo	Moesa	38.78 %	575	1045
Mesocco	Moesa	34.06 %	957	1550
Rossa	Moesa	39.62 %	159	300
Roveredo (GR)	Moesa	35.10 %	1621	2617
Santa Maria in Calanca	Moesa	43.18 %	88	190
San Vittore	Moesa	33.85 %	582	926
Soazza	Moesa	40.41 %	245	467
Arosa	Plessur	39.46 %	2144	4074
Chur	Plessur	42.73 %	24926	51580
Churwalden	Plessur	41.94 %	1390	2791
Haldenstein	Plessur	57.18 %	815	2303
Maladers	Plessur	35.87 %	421	728
Tschiertschen-Praden	Plessur	39.51 %	243	480
Conters im Prättigau	Prättigau / Davos	47.88 %	165	380
Davos	Prättigau / Davos	41.84 %	6831	13769
Fideris	Prättigau / Davos	45.49 %	477	1071
Furna	Prättigau / Davos	49.36 %	156	375
Grüsch	Prättigau / Davos	44.97 %	1561	3484
Jenaz	Prättigau / Davos	39.91 %	877	1712
Klosters-Serneus	Prättigau / Davos	43.48 %	3135	6460
Küblis	Prättigau / Davos	37.94 %	593	1108
Luzern	Prättigau / Davos	43.33 %	1237	2583
Schiers	Prättigau / Davos	37.94 %	1861	3423
Seewis im Prättigau	Prättigau / Davos	39.58 %	1041	2002
Breil/Brigels	Surselva	44.64 %	1398	3048
Disentis/Mustér	Surselva	48.12 %	1542	3479
Falera	Surselva	57.27 %	454	1237
Ilanz/Glion	Surselva	44.32 %	3427	7115
Laax	Surselva	45.18 %	1277	2814
Lumnezia	Surselva	48.28 %	1713	3953
Medel (Lucmagn)	Surselva	40.30 %	335	622
Obersaxen Mundaun	Surselva	49.62 %	929	2252
Safiental	Surselva	52.20 %	749	1923
Sagogn	Surselva	51.18 %	549	1327
Schluein	Surselva	35.01 %	397	676

Sumvitg	Surselva	59.14 %	996	2716
Trun	Surselva	46.86 %	971	2250
Tujetsch	Surselva	47.52 %	968	2078
Vals	Surselva	43.39 %	726	1546
Andeer	Viamala	47.01 %	670	1530
Avers	Viamala	51.66 %	151	379
Casti-Wergenstein	Viamala	70.73 %	41	140
Cazis	Viamala	39.05 %	1580	3001
Domleschg	Viamala	51.60 %	1630	4147
Donat	Viamala	54.32 %	162	433
Ferrera	Viamala	43.75 %	64	130
Flerden	Viamala	57.06 %	177	497
Fürstenu	Viamala	50.00 %	258	618
Lohn (GR)	Viamala	73.17 %	41	146
Masein	Viamala	55.28 %	369	1000
Mathon	Viamala	54.00 %	50	134
Rheinwald	Viamala	48.31 %	472	1092
Rongellen	Viamala	43.59 %	39	75
Rothenbrunnen	Viamala	52.04 %	221	565
Scharans	Viamala	49.69 %	652	1582
Sils im Domleschg	Viamala	41.90 %	654	1288
Sufers	Viamala	52.53 %	99	260
Thusis	Viamala	37.74 %	1937	3491
Tschappina	Viamala	66.98 %	106	353
Urmein	Viamala	64.71 %	119	377
Zillis-Reischen	Viamala	45.61 %	285	643
Total		42.92 %	139759	289279

Gemeinde	Region	Abgegebene Wahlzettel	Gültige Wahlzettel	Leere Wahlzettel	Ungültige Wahlzettel
Albula/Alvra	Albula	379	376	1	2
Bergün Filisur	Albula	330	323	2	5
Lantsch/Lenz	Albula	184	181	0	3
Schmiten (GR)	Albula	76	71	0	5
Surses	Albula	702	688	0	14
Vaz/Obervaz	Albula	885	840	0	45
Brusio	Bernina	366	350	0	16
Poschiavo	Bernina	1187	1148	5	34
Samnaun	Engiadina B./Val Müstair	164	161	0	3
	Engiadina B./Val Müstair	1382	1366	2	14
Scuol	Engiadina B./Val Müstair	536	519	3	14
Val Müstair	Engiadina B./Val Müstair				

Valsot	Engiadina B./Val Müstair	276	271	0	5
Zernez	Engiadina B./Val Müstair	548	519	1	28
Bonaduz	Imboden	1028	1002	2	24
Domat/Ems	Imboden	2013	1956	2	55
Felsberg	Imboden	837	820	2	15
Flims	Imboden	866	853	1	12
Rhäzüns	Imboden	408	395	0	13
Tamins	Imboden	401	398	0	3
Trin	Imboden	528	524	0	4
Fläsch	Landquart	282	277	0	5
Jenins	Landquart	338	332	0	6
Landquart	Landquart	2083	2015	2	66
Maienfeld	Landquart	1044	1029	7	8
Malans	Landquart	948	931	1	16
Trimmis	Landquart	1054	1029	1	24
Untervaz	Landquart	701	684	0	17
Zizers	Landquart	947	922	0	25
Bever	Maloja	207	204	0	3
Bregaglia	Maloja	489	462	0	27
Celerina/Schlarigna	Maloja	402	395	0	7
La Punt-Chamues-ch	Maloja	175	171	0	4
Madulain	Maloja	68	65	1	2
Pontresina	Maloja	540	531	0	9
Samedan	Maloja	808	787	3	18
S-chanf	Maloja	224	217	0	7
Sils im Engadin/Segl	Maloja	196	196	0	0
Silvaplana	Maloja	235	234	0	1
St. Moritz	Maloja	1140	1097	2	41
Zuoz	Maloja	353	350	0	3
Buseno	Moesa	44	44	0	0
Calanca	Moesa	65	64	1	0
Cama	Moesa	85	82	2	1
Castaneda	Moesa	83	81	0	2
Grono	Moesa	269	255	4	10
Lostallo	Moesa	223	216	0	7
Mesocco	Moesa	326	314	5	7
Rossa	Moesa	63	60	3	0
Roveredo (GR)	Moesa	569	539	25	5
Santa Maria in Calanca	Moesa	38	38	0	0
San Vittore	Moesa	197	190	2	5
Soazza	Moesa	99	96	1	2
Arosa	Plessur	846	822	2	22

Chur	Plessur	10651	10385	17	249
Churwalden	Plessur	583	564	0	19
Haldenstein	Plessur	466	464	0	2
Maladers	Plessur	151	148	1	2
Tschiertschen-Praden	Plessur	96	96	0	0
Conters im Prättigau	Prättigau / Davos	79	76	1	2
Davos	Prättigau / Davos	2858	2775	2	81
Fideris	Prättigau / Davos	217	215	0	2
Furna	Prättigau / Davos	77	75	0	2
Grüsch	Prättigau / Davos	702	699	0	3
Jenaz	Prättigau / Davos	350	344	0	6
Klosters-Serneus	Prättigau / Davos	1363	1304	3	56
Küblis	Prättigau / Davos	225	223	0	2
Luzern	Prättigau / Davos	536	522	0	14
Schiers	Prättigau / Davos	706	687	0	19
Seewis im Prättigau	Prättigau / Davos	412	403	0	9
Breil/Brigels	Surselva	624	614	0	10
Disentis/Mustér	Surselva	742	705	0	37
Falera	Surselva	260	248	0	12
Ilanz/Glion	Surselva	1519	1435	0	84
Laax	Surselva	577	567	1	9
Lumnezia	Surselva	827	799	0	28
Medel (Lucmagn)	Surselva	135	125	2	8
Obersaxen Mundaun	Surselva	461	451	1	9
Safiental	Surselva	391	385	0	6
Sagogn	Surselva	281	268	0	13
Schluein	Surselva	139	136	0	3
Sumvitg	Surselva	589	547	0	42
Trun	Surselva	455	452	0	3
Tujetsch	Surselva	460	420	1	39
Vals	Surselva	315	312	0	3
Andeer	Viamala	315	308	1	6
Avers	Viamala	78	76	2	0
Casti-Wergenstein	Viamala	29	29	0	0
Cazis	Viamala	617	604	0	13
Domleschg	Viamala	841	836	0	5
Donat	Viamala	88	87	0	1
Ferrera	Viamala	28	26	0	2
Flerden	Viamala	101	100	0	1
Fürstenu	Viamala	129	124	0	5
Lohn (GR)	Viamala	30	30	0	0
Masein	Viamala	204	202	1	1
Mathon	Viamala	27	27	0	0
Rheinwald	Viamala	228	220	0	8

Nationalratswahlen 2019

Rongellen	Viamala	17	15	0	2
Rothenbrunnen	Viamala	115	113	0	2
Scharans	Viamala	324	318	0	6
Sils im Domleschg	Viamala	274	259	0	15
Sufers	Viamala	52	52	0	0
Thusis	Viamala	731	705	2	24
Tschappina	Viamala	71	71	0	0
Urmein	Viamala	77	76	0	1
Zillis-Reischen	Viamala	130	130	0	0
Total		59990	58342	118	1530



## Weiterführende Informationen

<https://www.gr.ch/DE/publikationen/abstimmungenwahlen/nrw2019/Seiten/Resultat.aspx>