

Nationalratswahlen 2023

22. Oktober 2023

Aktualisiert: 25. Januar 2024 16:36

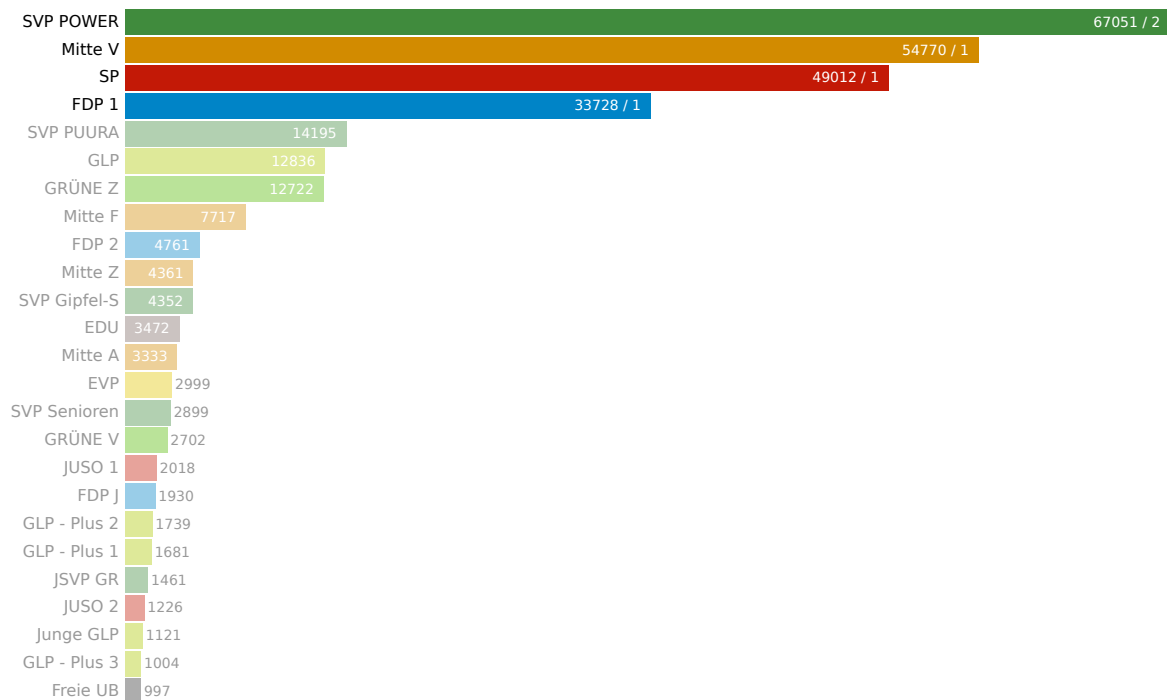
Wahlbeteiligung
43.08%

Wahlberechtigte
141714

Abgegebene Wahlzettel
61047

Sitze
5

Listen



| Liste | Sitze | Stimmen |
|-----------|-------|---------|
| SVP POWER | 2 | 67051 |
| Mitte V | 1 | 54770 |
| SP | 1 | 49012 |
| FDP 1 | 1 | 33728 |
| SVP PUURA | 0 | 14195 |
| GLP | 0 | 12836 |
| GRÜNE Z | 0 | 12722 |
| Mitte F | 0 | 7717 |

Nationalratswahlen 2023

| | | |
|--------------|---|------|
| FDP 2 | 0 | 4761 |
| Mitte Z | 0 | 4361 |
| SVP Gipfel-S | 0 | 4352 |
| EDU | 0 | 3472 |
| Mitte A | 0 | 3333 |
| EVP | 0 | 2999 |
| SVP Senioren | 0 | 2899 |
| GRÜNE V | 0 | 2702 |
| JUSO 1 | 0 | 2018 |
| FDP J | 0 | 1930 |
| GLP - Plus 2 | 0 | 1739 |
| GLP - Plus 1 | 0 | 1681 |
| JSVP GR | 0 | 1461 |
| JUSO 2 | 0 | 1226 |
| Junge GLP | 0 | 1121 |
| GLP - Plus 3 | 0 | 1004 |
| Freie UB | 0 | 997 |

Kandidierende



| Kandidierende | Liste | Gewählt | Stimmen |
|-----------------------------|--------------|---------|---------|
| Martullo-Blocher Magdalena | SVP POWER | Ja | 21795 |
| Hug Roman | SVP POWER | Ja | 16595 |
| Krättli Ronny | SVP POWER | | 9861 |
| Menghini-Inauen Gabriela | SVP POWER | | 8852 |
| Adank Sandra | SVP POWER | | 8644 |
| Metzger Stefan | SVP Gipfel-S | | 1130 |
| Tomaschett Gian Marco | SVP Gipfel-S | | 1058 |
| Salis Mario | SVP Gipfel-S | | 784 |
| Schäftli Samuel | SVP Gipfel-S | | 722 |
| Florin Christian | SVP Gipfel-S | | 628 |
| Brunold Kevin | Mitte F | | 2227 |
| Bergamin Luana | Mitte F | | 2059 |
| Gansner Nina | Mitte F | | 1224 |
| Binkert Martin | Mitte F | | 1153 |
| Schneider Tino | Mitte F | | 969 |
| Giacometti Anna | FDP 1 | Ja | 16184 |
| Rathgeb Christian Karl | FDP 1 | | 9906 |
| Kuoni Christof | FDP 1 | | 3488 |
| Lebrument Susanne | FDP 1 | | 3420 |
| Candinas Martin | Mitte V | Ja | 28400 |
| Crameri Reto | Mitte V | | 9611 |
| Widmer Ursin | Mitte V | | 6448 |
| Righetti Eleonora | Mitte V | | 4881 |
| Cadruvi-Lustenberger Renate | Mitte V | | 3764 |
| Pianta Mattia | JUSO 1 | | 612 |
| Pajic Pascal | JUSO 1 | | 449 |
| Bleuler Anna | JUSO 1 | | 444 |
| Deplazes Naomi | JUSO 1 | | 267 |
| Bluvol Andrin | JUSO 1 | | 240 |
| Pult Jon | SP | Ja | 21290 |
| Preisig Franziska | SP | | 9315 |
| Rutishauser Renate | SP | | 6869 |
| Rettich Tobias | SP | | 5750 |

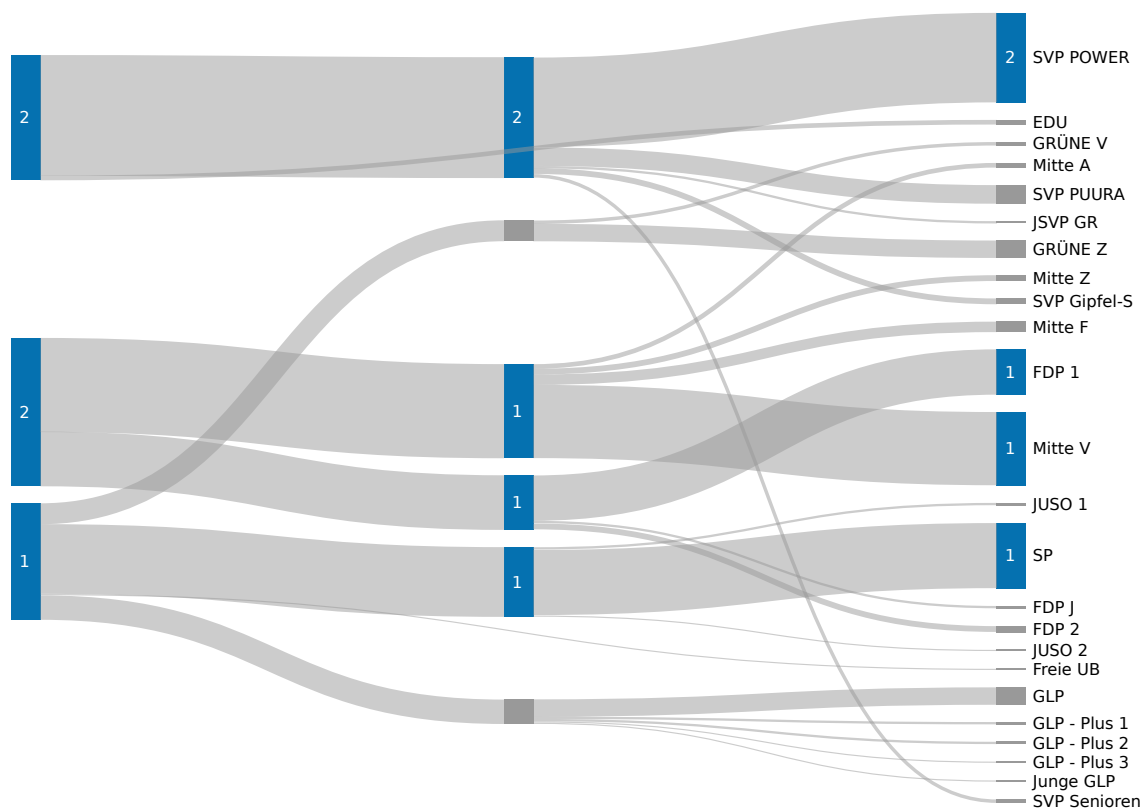
| | | |
|-------------------------------|--------------|------|
| Hohl Michal | SP | 5287 |
| Mutti Luca | FDP J | 551 |
| Hutter Lia Sina | FDP J | 439 |
| Wehrli Alessia | FDP J | 435 |
| Leake Alexandra Marie | FDP J | 215 |
| Frison Mattéo | FDP J | 146 |
| Loi Bruno | FDP 2 | 1391 |
| von Moos Roger Anton Fredy | FDP 2 | 1256 |
| Berweger Markus | FDP 2 | 957 |
| Aebli Flavia | FDP 2 | 605 |
| Fanzun Jon Albert | FDP 2 | 485 |
| Bachmann Ioanna | JUSO 2 | 377 |
| Müller Rosalina | JUSO 2 | 265 |
| Bleuler Lukas | JUSO 2 | 221 |
| Müller Maurus | JUSO 2 | 211 |
| Spano Giulio | JUSO 2 | 148 |
| Vetsch Hans | Freie UB | 682 |
| Mittner Stefan | Freie UB | 186 |
| Ramani Gasmend | Freie UB | 106 |
| Roffler Cornelia | EDU | 961 |
| Niggli Klas | EDU | 875 |
| Buchli Christian | EDU | 645 |
| Königsdorfer Erwin | EDU | 479 |
| Janggen Georg | EDU | 475 |
| Danuser Géraldine | GLP | 4353 |
| von Ballmoos Walter | GLP | 2303 |
| Solèr Selina | GLP | 2109 |
| Oesch Laura | GLP | 2007 |
| Pirovino Sandro | GLP | 1960 |
| Haller Rupf Barbara | GLP - Plus 1 | 558 |
| Mosca Cla | GLP - Plus 1 | 436 |
| Bavier Gaudenz | GLP - Plus 1 | 317 |
| Hartmann Michael | GLP - Plus 1 | 198 |
| Häuptli Daniel | GLP - Plus 1 | 166 |
| Meyer Johannes | GLP - Plus 2 | 521 |
| Laudonia Ivano | GLP - Plus 2 | 456 |
| Heis Lorenzo | GLP - Plus 2 | 257 |
| Weber Stephan | GLP - Plus 2 | 253 |
| Maag Esther | GLP - Plus 2 | 214 |
| Walther Fortunat | GLP - Plus 3 | 272 |
| Gieriet Martin | GLP - Plus 3 | 236 |
| Fried Domenic | GLP - Plus 3 | 180 |
| Rohrer Ivo | GLP - Plus 3 | 165 |

| | | |
|----------------------------|--------------|------|
| Heldstab Angela | GLP - Plus 3 | 146 |
| Badrutt Mattia | Junge GLP | 293 |
| Leuthold Jonas | Junge GLP | 248 |
| Kistler Lukas | Junge GLP | 228 |
| Meyer Leonie | Junge GLP | 205 |
| Garbade Ruben | Junge GLP | 146 |
| Weber Ruedi | SVP Senioren | 1278 |
| Della Cà Pietro | SVP Senioren | 504 |
| Schmid Silvio | SVP Senioren | 424 |
| Casutt Renatus | SVP Senioren | 335 |
| Kuhnke Olaf | SVP Senioren | 272 |
| Schuler Agrena | GRÜNE V | 581 |
| Catrina Gianna | GRÜNE V | 568 |
| Hulliger Celine | GRÜNE V | 541 |
| Niethammer Loris | GRÜNE V | 525 |
| Reiber Gabriel | GRÜNE V | 466 |
| Collenberg Fabian | Mitte A | 1493 |
| Fanconi Luca | Mitte A | 515 |
| Keller Marina | Mitte A | 458 |
| Flütsch Men | Mitte A | 443 |
| Bauer Kim | Mitte A | 383 |
| Roffler Thomas | SVP PUURA | 6064 |
| Grass Walter | SVP PUURA | 2537 |
| Sgier Martin | SVP PUURA | 1826 |
| Binkert Becchetti Gabriela | SVP PUURA | 1816 |
| Hefti Benjamin | SVP PUURA | 1746 |
| Luzi Mila | JSVP GR | 390 |
| Cavelti Céline | JSVP GR | 337 |
| Darms Gieri Flurin | JSVP GR | 309 |
| Bossi Lars Valentin | JSVP GR | 208 |
| Gansner Sky | JSVP GR | 203 |
| Mazzetta Anita | GRÜNE Z | 5308 |
| Gredig Simon | GRÜNE Z | 2228 |
| Zogg Nicolas | GRÜNE Z | 1920 |
| Gredig Anna | GRÜNE Z | 1764 |
| Lenz Armando | GRÜNE Z | 1435 |
| Feuerstein Corina | Mitte Z | 1240 |
| Caduff Sarina | Mitte Z | 1230 |
| Schaniel Flavia | Mitte Z | 926 |
| Pedroni Sergio | Mitte Z | 488 |
| Marty Tobias | Mitte Z | 418 |
| Thomann Christian | EVP | 943 |
| Bäni Luca Francesco | EVP | 652 |
| Marmet Esther | EVP | 557 |

Nationalratswahlen 2023

| | | |
|--------------|-----|-----|
| Eckert Leona | EVP | 526 |
| Wicki Yannik | EVP | 303 |

Listenverbindungen



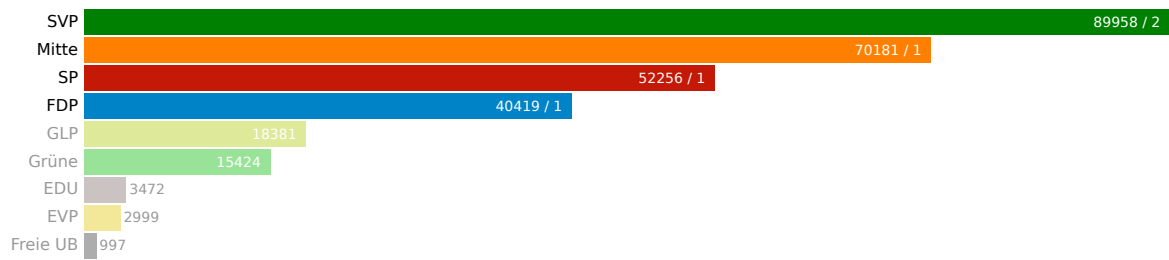
Das Diagramm zeigt die Verteilung der Stimmen und der Mandate auf die Listen- und Unterlistenverbindungen. Die Balken auf der linken Seite entsprechen den Listenverbindungen, die Balken in der Mitte den Unterlisten, die Balken rechts den Listen. Die Breite der Balken und der Verbindungen ist proportional zu den Stimmen, blau eingefärbte Balken enthalten die Anzahl der Mandate.

| Listenverbindung / Unterlistenverbindung / Partei | Stimmen |
|---------------------------------------------------|---------|
| Listenverbindung 1 | 110600 |
| Unterlistenverbindung 10 | 40419 |
| FDP 1 | 33728 |
| FDP J | 1930 |
| FDP 2 | 4761 |
| Unterlistenverbindung 11 | 70181 |
| Mitte A | 3333 |
| Mitte Z | 4361 |
| Mitte F | 7717 |
| Mitte V | 54770 |
| Listenverbindung 2 | 93430 |
| Unterlistenverbindung 20 | 89958 |
| SVP POWER | 67051 |

Nationalratswahlen 2023

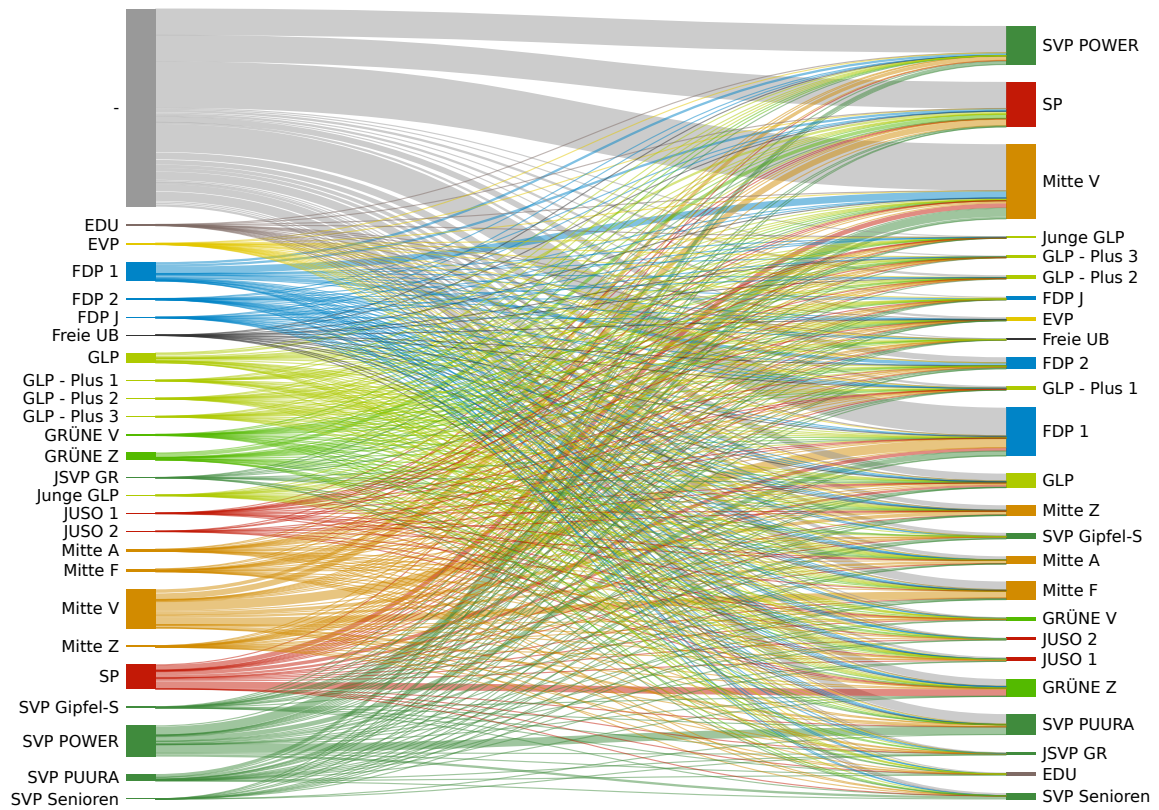
| | |
|--------------------------|-------|
| SVP PUURA | 14195 |
| JSVP GR | 1461 |
| SVP Gipfel-S | 4352 |
| SVP Senioren | 2899 |
| EDU | 3472 |
| Listenverbindung 3 | 87058 |
| Unterlistenverbindung 30 | 52256 |
| JUSO 1 | 2018 |
| SP | 49012 |
| JUSO 2 | 1226 |
| Unterlistenverbindung 31 | 15424 |
| GRÜNE V | 2702 |
| GRÜNE Z | 12722 |
| Unterlistenverbindung 32 | 18381 |
| GLP | 12836 |
| GLP - Plus 1 | 1681 |
| GLP - Plus 2 | 1739 |
| GLP - Plus 3 | 1004 |
| Junge GLP | 1121 |
| Freie UB | 997 |

Parteistärken



| Partei | Sitze | Stimmen | Stimmen |
|----------|-------|---------|---------|
| SVP | 2 | 30.6% | 89958 |
| EDU | 0 | 1.2% | 3472 |
| Grüne | 0 | 5.2% | 15424 |
| Mitte | 1 | 23.9% | 70181 |
| EVP | 0 | 1.0% | 2999 |
| FDP | 1 | 13.7% | 40419 |
| SP | 1 | 17.8% | 52256 |
| Freie UB | 0 | 0.3% | 997 |
| GLP | 0 | 6.3% | 18381 |

Panaschierstatistik (Listen)



Das Diagramm zeigt die Herkunft gewonnenen und verlorenen Stimmen durch Panaschieren. Auf der linken Seite sind die verlorenen Stimmen, auf der rechten Seite die gewonnen Stimmen. Die Breite der Balken und der Verbindungen ist proportional zur Anzahl Stimmen.

Wahlstatistik

| Gemeinde | Region | Wahlbeteiligung | Wahlberechtigte | Auslandschweizer | Gültige Stimmen |
|----------------------|--------------------------|-----------------|-----------------|------------------|-----------------|
| Albula/Alvra | Albula | 42.17 % | 958 | 35 | 1904 |
| Bergün Filisur | Albula | 49.47 % | 659 | 31 | 1599 |
| Lantsch/Lenz | Albula | 48.73 % | 394 | 8 | 934 |
| Schmitten (GR) | Albula | 32.93 % | 167 | 2 | 255 |
| Surses | Albula | 41.56 % | 1759 | 45 | 3564 |
| Vaz/Obervaz | Albula | 47.66 % | 1859 | 73 | 4177 |
| Brusio | Bernina | 39.77 % | 880 | 80 | 1680 |
| Poschiavo | Bernina | 42.05 % | 2842 | 280 | 5719 |
| Samnaun | Engiadina B./Val Müstair | 35.44 % | 491 | 23 | 845 |
| | Engiadina B./Val Müstair | 41.79 % | 3185 | 143 | 6449 |
| Scuol | Engiadina B./Val Müstair | 44.87 % | 1228 | 79 | 2567 |
| Val Müstair | Engiadina B./Val Müstair | 38.44 % | 692 | 50 | 1316 |
| Valsot | Engiadina B./Val Müstair | 47.95 % | 1097 | 48 | 2584 |
| Zernez | Imboden | 44.93 % | 2448 | 40 | 5392 |
| Bonaduz | Imboden | 36.90 % | 5181 | 99 | 9255 |
| Domat/Ems | Imboden | 43.88 % | 1937 | 31 | 4158 |
| Flims | Imboden | 47.23 % | 1914 | 58 | 4420 |
| Rhäzüns | Imboden | 40.89 % | 1037 | 19 | 2097 |
| Tamins | Imboden | 44.31 % | 878 | 35 | 1865 |
| Trin | Imboden | 49.59 % | 1099 | 32 | 2668 |
| Fläsch | Landquart | 44.87 % | 653 | 17 | 1429 |
| Jenins | Landquart | 50.69 % | 722 | 34 | 1783 |
| Landquart | Landquart | 36.92 % | 5877 | 80 | 10595 |
| Maienfeld | Landquart | 46.52 % | 2414 | 106 | 5498 |
| Malans | Landquart | 50.90 % | 1937 | 43 | 4826 |
| Trimmis | Landquart | 43.77 % | 2440 | 35 | 5210 |
| Untervaz | Landquart | 39.64 % | 1935 | 37 | 3693 |
| Zizers | Landquart | 39.83 % | 2543 | 44 | 4746 |
| Bever | Maloja | 55.02 % | 438 | 10 | 1186 |
| Bregaglia | Maloja | 42.42 % | 1240 | 106 | 2524 |
| Celerina/Schlarigna | Maloja | 39.79 % | 965 | 51 | 1889 |
| La Punt Chamues-ch | Maloja | 38.65 % | 502 | 12 | 940 |
| Madulain | Maloja | 38.57 % | 140 | 10 | 252 |
| Pontresina | Maloja | 42.22 % | 1291 | 40 | 2652 |
| Samedan | Maloja | 41.85 % | 1950 | 78 | 3981 |
| S-chanf | Maloja | 41.15 % | 486 | 10 | 933 |
| Sils im Engadin/Segl | Maloja | 41.67 % | 432 | 41 | 888 |

| | | | | | |
|---------------------------|----------------------|---------|-------|-----|-------|
| Silvaplana | Maloja | 38.54 % | 646 | 18 | 1177 |
| St. Moritz | Maloja | 41.86 % | 2592 | 112 | 5166 |
| Zuoz | Maloja | 50.28 % | 718 | 44 | 1721 |
| Buseno | Moesa | 58.02 % | 81 | 3 | 231 |
| Calanca | Moesa | 38.16 % | 207 | 51 | 369 |
| Cama | Moesa | 31.80 % | 412 | 6 | 590 |
| Castaneda | Moesa | 42.13 % | 235 | 37 | 475 |
| Grono | Moesa | 32.94 % | 929 | 37 | 1407 |
| Lostallo | Moesa | 38.37 % | 602 | 4 | 1056 |
| Mesocco | Moesa | 31.99 % | 1019 | 49 | 1520 |
| Rossa | Moesa | 27.93 % | 179 | 53 | 231 |
| Roveredo (GR) | Moesa | 32.65 % | 1654 | 31 | 2502 |
| Santa Maria in Calanca | Moesa | 34.69 % | 98 | 4 | 149 |
| San Vittore | Moesa | 30.28 % | 611 | 29 | 839 |
| Soazza | Moesa | 36.96 % | 257 | 6 | 458 |
| Arosa | Plessur | 41.61 % | 2139 | 88 | 4263 |
| Chur | Plessur | 41.60 % | 26188 | 536 | 52864 |
| Churwalden | Plessur | 44.23 % | 1379 | 50 | 2921 |
| Tschiertschen-Praden | Plessur | 42.15 % | 223 | 11 | 468 |
| Conters im Prättigau | Prättigau / Davos | 46.41 % | 181 | 4 | 414 |
| | Prättigau / Davos | 42.95 % | 6692 | 226 | 13949 |
| Davos | Prättigau / Davos | 43.24 % | 481 | 7 | 1036 |
| Fideris | Prättigau / Davos | 53.94 % | 165 | 6 | 444 |
| Furna | Prättigau / Davos | 47.08 % | 1663 | 40 | 3803 |
| Grüsch | Prättigau / Davos | 40.69 % | 902 | 15 | 1800 |
| Jenaz | Prättigau / Davos | 47.42 % | 3142 | 97 | 6877 |
| Klosters | Prättigau / Davos | 34.43 % | 610 | 17 | 1041 |
| Küblis | Prättigau / Davos | 46.19 % | 1286 | 49 | 2914 |
| Luzern | Prättigau / Davos | 37.59 % | 1942 | 66 | 3555 |
| Schiers | Prättigau / Davos | 45.61 % | 1094 | 49 | 2430 |
| Seewis im Prättigau | Surselva | 44.95 % | 1386 | 78 | 3060 |
| Breil/Brigels | Surselva | 52.31 % | 1537 | 73 | 3735 |
| Falera | Surselva | 53.16 % | 474 | 12 | 1192 |
| Ilanz/Glion | Surselva | 44.41 % | 3594 | 107 | 7630 |
| Laax | Surselva | 54.51 % | 1396 | 17 | 3103 |

| | | | | | |
|--------------------|----------|---------|--------|------|--------|
| Lumnezia | Surselva | 48.30 % | 1737 | 85 | 3961 |
| Medel (Lucmagn) | Surselva | 46.67 % | 285 | 15 | 645 |
| Obersaxen Mundaun | Surselva | 56.23 % | 923 | 24 | 2517 |
| Safiental | Surselva | 53.86 % | 791 | 46 | 2109 |
| Sagoggn | Surselva | 47.00 % | 583 | 31 | 1259 |
| Schluein | Surselva | 40.14 % | 426 | 8 | 843 |
| Sumvitg | Surselva | 58.18 % | 935 | 49 | 2545 |
| Trun | Surselva | 45.50 % | 912 | 27 | 1987 |
| Tujetsch | Surselva | 45.94 % | 949 | 53 | 2093 |
| Vals | Surselva | 47.13 % | 696 | 55 | 1604 |
| Andeer | Viamala | 44.38 % | 676 | 25 | 1446 |
| Avers | Viamala | 65.22 % | 138 | 14 | 439 |
| Cazis | Viamala | 38.88 % | 1664 | 58 | 3184 |
| Domleschg | Viamala | 52.46 % | 1670 | 27 | 4307 |
| Ferrera | Viamala | 49.15 % | 59 | 2 | 143 |
| Flerden | Viamala | 59.07 % | 193 | 2 | 570 |
| Fürstenu | Viamala | 49.41 % | 253 | 4 | 608 |
| Masein | Viamala | 53.94 % | 406 | 31 | 1073 |
| Muntogna da Schons | Viamala | 58.90 % | 292 | 12 | 820 |
| Rheinwald | Viamala | 53.07 % | 473 | 37 | 1230 |
| Rongellen | Viamala | 46.51 % | 43 | 0 | 100 |
| Rothbrunnen | Viamala | 48.64 % | 220 | 10 | 520 |
| Scharans | Viamala | 49.92 % | 665 | 30 | 1633 |
| Sils im Domleschg | Viamala | 43.27 % | 661 | 19 | 1378 |
| Sufers | Viamala | 59.80 % | 102 | 1 | 303 |
| Thusis | Viamala | 36.09 % | 2045 | 51 | 3520 |
| Tschappina | Viamala | 58.62 % | 116 | 1 | 333 |
| Urmein | Viamala | 75.40 % | 126 | 0 | 460 |
| Zillis-Reischen | Viamala | 42.61 % | 291 | 0 | 594 |
| Total | | 43.08 % | 141714 | 4714 | 294087 |

| Gemeinde | Region | Abgegebene Wahlzettel | Gültige Wahlzettel | Leere Wahlzettel | Ungültige Wahlzettel |
|----------------|-----------------------------|--------------------------|-----------------------|---------------------|-------------------------|
| Albula/Alvra | Albula | 404 | 388 | 2 | 14 |
| Bergün Filisur | Albula | 326 | 324 | 0 | 2 |
| Lantsch/Lenz | Albula | 192 | 188 | 0 | 4 |
| Schmitten (GR) | Albula | 55 | 51 | 0 | 4 |
| Surses | Albula | 731 | 721 | 3 | 7 |
| Vaz/Obervaz | Albula | 886 | 847 | 4 | 35 |
| Brusio | Bernina | 350 | 345 | 4 | 1 |
| Poschiavo | Bernina | 1195 | 1164 | 5 | 26 |
| Samnaun | Engiadina B./Val Müstair | 174 | 171 | 2 | 1 |
| | Engiadina B./Val Müstair | 1331 | 1306 | 1 | 24 |
| Scuol | Engiadina B./Val Müstair | | | | |

Nationalratswahlen 2023

| | | | | | |
|------------------------|--------------------------|------|------|----|----|
| Val Müstair | Engiadina B./Val Müstair | 551 | 529 | 2 | 20 |
| Valsot | Engiadina B./Val Müstair | 266 | 266 | 0 | 0 |
| Zernez | Engiadina B./Val Müstair | 526 | 520 | 0 | 6 |
| Bonaduz | Imboden | 1100 | 1085 | 3 | 12 |
| Domat/Ems | Imboden | 1912 | 1868 | 5 | 39 |
| Felsberg | Imboden | 850 | 840 | 0 | 10 |
| Flims | Imboden | 904 | 891 | 2 | 11 |
| Rhäzüns | Imboden | 424 | 421 | 0 | 3 |
| Tamins | Imboden | 389 | 378 | 1 | 10 |
| Trin | Imboden | 545 | 537 | 3 | 5 |
| Fläsch | Landquart | 293 | 288 | 0 | 5 |
| Jenins | Landquart | 366 | 359 | 0 | 7 |
| Landquart | Landquart | 2170 | 2129 | 5 | 36 |
| Maienfeld | Landquart | 1123 | 1108 | 2 | 13 |
| Malans | Landquart | 986 | 971 | 0 | 15 |
| Trimmis | Landquart | 1068 | 1054 | 0 | 14 |
| Untervaz | Landquart | 767 | 746 | 0 | 21 |
| Zizers | Landquart | 1013 | 957 | 1 | 55 |
| Bever | Maloja | 241 | 239 | 0 | 2 |
| Bregaglia | Maloja | 526 | 516 | 0 | 10 |
| Celerina/Schlarigna | Maloja | 384 | 382 | 1 | 1 |
| La Punt Chamues-ch | Maloja | 194 | 189 | 1 | 4 |
| Madulain | Maloja | 54 | 53 | 1 | 0 |
| Pontresina | Maloja | 545 | 536 | 1 | 8 |
| Samedan | Maloja | 816 | 807 | 0 | 9 |
| S-chanf | Maloja | 200 | 190 | 0 | 10 |
| Sils im Engadin/Segl | Maloja | 180 | 179 | 0 | 1 |
| Silvaplana | Maloja | 249 | 237 | 3 | 9 |
| St. Moritz | Maloja | 1085 | 1045 | 1 | 39 |
| Zuoz | Maloja | 361 | 346 | 0 | 15 |
| Buseno | Moesa | 47 | 47 | 0 | 0 |
| Calanca | Moesa | 79 | 79 | 0 | 0 |
| Cama | Moesa | 131 | 130 | 1 | 0 |
| Castaneda | Moesa | 99 | 98 | 0 | 1 |
| Grono | Moesa | 306 | 292 | 8 | 6 |
| Lostallo | Moesa | 231 | 226 | 5 | 0 |
| Mesocco | Moesa | 326 | 316 | 6 | 4 |
| Rossa | Moesa | 50 | 50 | 0 | 0 |
| Roveredo (GR) | Moesa | 540 | 519 | 19 | 2 |
| Santa Maria in Calanca | Moesa | 34 | 31 | 1 | 2 |
| San Vittore | Moesa | 185 | 178 | 2 | 5 |

| | | | | | |
|----------------------|-------------------|-------|-------|-----|-----|
| Soazza | Moesa | 95 | 94 | 1 | 0 |
| Arosa | Plessur | 890 | 861 | 1 | 28 |
| Chur | Plessur | 10895 | 10653 | 9 | 233 |
| Churwalden | Plessur | 610 | 589 | 1 | 20 |
| Tschiertschen-Praden | Plessur | 94 | 94 | 0 | 0 |
| Conters im Prättigau | Prättigau / Davos | 84 | 84 | 0 | 0 |
| Davos | Prättigau / Davos | 2874 | 2823 | 7 | 44 |
| Fideris | Prättigau / Davos | 208 | 208 | 0 | 0 |
| Furna | Prättigau / Davos | 89 | 89 | 0 | 0 |
| Grüsch | Prättigau / Davos | 783 | 767 | 3 | 13 |
| Jenaz | Prättigau / Davos | 367 | 361 | 0 | 6 |
| Klosters | Prättigau / Davos | 1490 | 1399 | 2 | 89 |
| Küblis | Prättigau / Davos | 210 | 210 | 0 | 0 |
| Luzern | Prättigau / Davos | 594 | 587 | 0 | 7 |
| Schiers | Prättigau / Davos | 730 | 715 | 2 | 13 |
| Seewis im Prättigau | Prättigau / Davos | 499 | 492 | 0 | 7 |
| Breil/Brigels | Surselva | 623 | 623 | 0 | 0 |
| Disentis/Mustér | Surselva | 804 | 774 | 1 | 29 |
| Falera | Surselva | 252 | 243 | 0 | 9 |
| Ilanz/Glion | Surselva | 1596 | 1551 | 3 | 42 |
| Laax | Surselva | 761 | 629 | 113 | 19 |
| Lumnezia | Surselva | 839 | 808 | 0 | 31 |
| Medel (Lucmagn) | Surselva | 133 | 130 | 1 | 2 |
| Obersaxen Mundaun | Surselva | 519 | 510 | 4 | 5 |
| Safiental | Surselva | 426 | 423 | 0 | 3 |
| Sagogn | Surselva | 274 | 253 | 1 | 20 |
| Schluein | Surselva | 171 | 170 | 0 | 1 |
| Sumvitg | Surselva | 544 | 518 | 0 | 26 |
| Trun | Surselva | 415 | 407 | 0 | 8 |
| Tujetsch | Surselva | 436 | 423 | 0 | 13 |
| Vals | Surselva | 328 | 326 | 0 | 2 |
| Andeer | Viamala | 300 | 292 | 1 | 7 |
| Avers | Viamala | 90 | 90 | 0 | 0 |
| Cazis | Viamala | 647 | 640 | 0 | 7 |
| Domleschg | Viamala | 876 | 867 | 0 | 9 |
| Ferrera | Viamala | 29 | 29 | 0 | 0 |
| Flerden | Viamala | 114 | 114 | 0 | 0 |
| Fürstenu | Viamala | 125 | 125 | 0 | 0 |
| Masein | Viamala | 219 | 217 | 0 | 2 |
| Muntogna da Schons | Viamala | 172 | 166 | 0 | 6 |
| Rheinwald | Viamala | 251 | 248 | 1 | 2 |
| Rongellen | Viamala | 20 | 20 | 0 | 0 |
| Rothenbrunnen | Viamala | 107 | 106 | 0 | 1 |
| Scharans | Viamala | 332 | 328 | 0 | 4 |

Nationalratswahlen 2023

| | | | | | |
|-------------------|---------|-------|-------|-----|------|
| Sils im Domleschg | Viamala | 286 | 277 | 4 | 5 |
| Sufers | Viamala | 61 | 61 | 0 | 0 |
| Thusis | Viamala | 738 | 709 | 1 | 28 |
| Tschappina | Viamala | 68 | 68 | 0 | 0 |
| Urmein | Viamala | 95 | 93 | 0 | 2 |
| Zillis-Reischen | Viamala | 124 | 120 | 2 | 2 |
| Total | | 61047 | 59521 | 253 | 1273 |

Weiterführende Informationen

<https://www.gr.ch/nrw>