

# Ja zu sauberem Strom ohne Kohlekraft

22. September 2013

Aktualisiert: 3. März 2020 10:07

Stichfrage zugunsten der Initiative

## Vorlage

Stimmbeteiligung  
40.31%

Stimmberechtigte  
135990

Eingegangene Stimmzettel  
54821

## Gemeinden

Gemeinde	Region	Resultat	Ja %	Nein %
Alvaneu	Albula	angenommen	67.92%	32.08%
Alvaschein	Albula	angenommen	52.50%	47.50%
Bergün/Bravuogn	Albula	angenommen	53.85%	46.15%
Bivio	Albula	angenommen	62.50%	37.50%
Brienz/Brinzauls	Albula	angenommen	56.67%	43.33%
Cunter	Albula	abgelehnt	49.12%	50.88%
Filisur	Albula	abgelehnt	42.67%	57.33%
Lantsch/Lenz	Albula	angenommen	51.04%	48.96%
Marmorera	Albula	abgelehnt	44.44%	55.56%
Mon	Albula	angenommen	61.29%	38.71%
Mulegns	Albula	abgelehnt	37.50%	62.50%
Mutten	Albula	abgelehnt	23.08%	76.92%
Riom-Parsonz	Albula	angenommen	57.89%	42.11%
Salouf	Albula	angenommen	57.38%	42.62%
Savognin	Albula	angenommen	51.18%	48.82%
Schmitten (GR)	Albula	angenommen	53.52%	46.48%
Stierva	Albula	angenommen	52.94%	47.06%
Sur	Albula	angenommen	51.72%	48.28%
Surava	Albula	abgelehnt	40.91%	59.09%
Tiefencastel	Albula	abgelehnt	46.67%	53.33%
Tinizong-Rona	Albula	angenommen	58.21%	41.79%
Vaz/Obervaz	Albula	angenommen	54.55%	45.45%
Brusio	Bernina	abgelehnt	33.33%	66.67%
Poschiavo	Bernina	abgelehnt	30.92%	69.08%
Almens	Hinterrhein	angenommen	69.01%	30.99%
Andeer	Hinterrhein	angenommen	56.15%	43.85%

Ja zu sauberem Strom ohne Kohlekraft

Avers	Hinterrhein	angenommen	55.00%	45.00%
Casti-Wergenstein	Hinterrhein	angenommen	57.89%	42.11%
Cazis	Hinterrhein	angenommen	62.67%	37.33%
Donat	Hinterrhein	angenommen	68.66%	31.34%
Ferrera	Hinterrhein	abgelehnt	40.00%	60.00%
Flerden	Hinterrhein	angenommen	65.00%	35.00%
Fürstenau	Hinterrhein	angenommen	62.04%	37.96%
Hinterrhein	Hinterrhein	abgelehnt	21.88%	78.12%
Lohn (GR)	Hinterrhein	angenommen	80.00%	20.00%
Masein	Hinterrhein	angenommen	64.94%	35.06%
Mathon	Hinterrhein	abgelehnt	20.00%	80.00%
Nufenen	Hinterrhein	angenommen	61.54%	38.46%
Paspels	Hinterrhein	angenommen	72.62%	27.38%
Pratval	Hinterrhein	angenommen	76.74%	23.26%
Rodels	Hinterrhein	angenommen	52.81%	47.19%
Rongellen	Hinterrhein	angenommen	78.95%	21.05%
Rothenbrunnen	Hinterrhein	angenommen	66.67%	33.33%
Scharans	Hinterrhein	angenommen	68.82%	31.18%
Sils im Domleschg	Hinterrhein	angenommen	53.40%	46.60%
Splügen	Hinterrhein	angenommen	58.54%	41.46%
Sufers	Hinterrhein	angenommen	55.10%	44.90%
Thusis	Hinterrhein	angenommen	56.51%	43.49%
Tomils	Hinterrhein	angenommen	67.77%	32.23%
Tschappina	Hinterrhein	angenommen	50.91%	49.09%
Urmein	Hinterrhein	angenommen	57.63%	42.37%
Zillis-Reischen	Hinterrhein	abgelehnt	48.04%	51.96%
Bonaduz	Imboden	angenommen	60.85%	39.15%
Domat/Ems	Imboden	angenommen	53.46%	46.54%
Felsberg	Imboden	angenommen	61.73%	38.27%
Flims	Imboden	angenommen	53.32%	46.68%
Rhäzüns	Imboden	angenommen	58.69%	41.31%
Tamins	Imboden	angenommen	53.85%	46.15%
Trin	Imboden	angenommen	55.74%	44.26%
Ardez	Inn	angenommen	70.41%	29.59%
Ftan	Inn	angenommen	61.81%	38.19%
Guarda	Inn	angenommen	61.22%	38.78%
Lavin	Inn	angenommen	64.44%	35.56%
Samnaun	Inn	abgelehnt	48.94%	51.06%
Scuol	Inn	angenommen	62.14%	37.86%
Sent	Inn	angenommen	62.67%	37.33%
Susch	Inn	abgelehnt	47.06%	52.94%
Tarasp	Inn	angenommen	50.82%	49.18%
Val Müstair	Inn	abgelehnt	49.14%	50.86%
Valsot	Inn	angenommen	56.35%	43.65%

Zernez	Inn	abgelehnt	43.61%	56.39%
Fläsch	Landquart	angenommen	57.08%	42.92%
Haldenstein	Landquart	angenommen	62.94%	37.06%
Jenins	Landquart	angenommen	59.34%	40.66%
Landquart	Landquart	angenommen	60.82%	39.18%
Maienfeld	Landquart	angenommen	52.77%	47.23%
Malans	Landquart	angenommen	61.10%	38.90%
Trimmis	Landquart	angenommen	59.85%	40.15%
Untervaz	Landquart	angenommen	62.41%	37.59%
Zizers	Landquart	angenommen	56.25%	43.75%
Bever	Maloja / Maloggia	angenommen	51.40%	48.60%
Bregaglia	Maloja / Maloggia	abgelehnt	42.89%	57.11%
Celerina/Schlarigna	Maloja / Maloggia	angenommen	51.80%	48.20%
La Punt-Chamues-ch	Maloja / Maloggia	angenommen	51.35%	48.65%
Madulain	Maloja / Maloggia	angenommen	61.40%	38.60%
Pontresina	Maloja / Maloggia	abgelehnt	45.53%	54.47%
Samedan	Maloja / Maloggia	abgelehnt	49.06%	50.94%
S-chanf	Maloja / Maloggia	angenommen	52.57%	47.43%
Sils im Engadin/Segl	Maloja / Maloggia	angenommen	51.23%	48.77%
Silvaplana	Maloja / Maloggia	abgelehnt	48.65%	51.35%
St. Moritz	Maloja / Maloggia	angenommen	52.45%	47.55%
Zuoz	Maloja / Maloggia	angenommen	52.82%	47.18%
Arvigo	Moesa	abgelehnt	42.86%	57.14%
Braggio	Moesa	angenommen	81.25%	18.75%
Buseno	Moesa	abgelehnt	27.03%	72.97%
Cama	Moesa	angenommen	60.42%	39.58%
Castaneda	Moesa	angenommen	51.52%	48.48%
Cauco	Moesa	abgelehnt	27.27%	72.73%
Grono	Moesa	angenommen	70.59%	29.41%
Leggia	Moesa	abgelehnt	40.91%	59.09%
Lostallo	Moesa	angenommen	59.67%	40.33%
Mesocco	Moesa	angenommen	62.50%	37.50%
Rossa	Moesa	angenommen	58.33%	41.67%
Roveredo (GR)	Moesa	angenommen	62.59%	37.41%
Santa Maria in Calanca	Moesa	angenommen	76.00%	24.00%
San Vittore	Moesa	angenommen	65.41%	34.59%
Selma	Moesa	angenommen	75.00%	25.00%
Soazza	Moesa	angenommen	63.64%	36.36%
Verdabbio	Moesa	angenommen	74.42%	25.58%
Arosa	Plessur	angenommen	54.14%	45.86%
Chur	Plessur	angenommen	61.71%	38.29%
Churwalden	Plessur	angenommen	61.93%	38.07%
Maladers	Plessur	angenommen	57.04%	42.96%
Tschiertschen-Praden	Plessur	angenommen	50.72%	49.28%

Conters im Prättigau	Prättigau-Davos	angenommen	71.88%	28.12%
Davos	Prättigau-Davos	angenommen	55.41%	44.59%
Fideris	Prättigau-Davos	angenommen	73.72%	26.28%
Furna	Prättigau-Davos	angenommen	52.27%	47.73%
Grüsch	Prättigau-Davos	angenommen	59.63%	40.37%
Jenaz	Prättigau-Davos	angenommen	55.38%	44.62%
Klosters-Serneus	Prättigau-Davos	angenommen	52.06%	47.94%
Küblis	Prättigau-Davos	angenommen	55.73%	44.27%
Luzein	Prättigau-Davos	angenommen	58.24%	41.76%
Saas	Prättigau-Davos	angenommen	64.07%	35.93%
Schiers	Prättigau-Davos	angenommen	62.54%	37.46%
Seewis im Prättigau	Prättigau-Davos	angenommen	62.92%	37.08%
St. Antönien	Prättigau-Davos	abgelehnt	36.26%	63.74%
Andiast	Surselva	abgelehnt	45.83%	54.17%
Breil/Brigels	Surselva	angenommen	53.15%	46.85%
Castrisch	Surselva	angenommen	71.33%	28.67%
Disentis/Mustér	Surselva	angenommen	52.15%	47.85%
Duvin	Surselva	angenommen	69.23%	30.77%
Falera	Surselva	abgelehnt	45.64%	54.36%
Ilanz	Surselva	angenommen	52.19%	47.81%
Laax	Surselva	angenommen	50.88%	49.12%
Ladir	Surselva	angenommen	66.67%	33.33%
Lumnezia	Surselva	abgelehnt	49.30%	50.70%
Luvén	Surselva	angenommen	60.00%	40.00%
Medel (Lucmagn)	Surselva	abgelehnt	48.03%	51.97%
Mundaun	Surselva	angenommen	57.58%	42.42%
Obersaxen	Surselva	abgelehnt	45.81%	54.19%
Pigniu	Surselva	abgelehnt	25.00%	75.00%
Pitasch	Surselva	angenommen	52.38%	47.62%
Riein	Surselva	angenommen	66.67%	33.33%
Rueun	Surselva	angenommen	58.20%	41.80%
Ruschein	Surselva	angenommen	55.47%	44.53%
Safiental	Surselva	angenommen	53.45%	46.55%
Sagogn	Surselva	angenommen	61.43%	38.57%
Schluein	Surselva	angenommen	58.68%	41.32%
Schnaus	Surselva	angenommen	62.16%	37.84%
Sevgein	Surselva	angenommen	60.94%	39.06%
Siat	Surselva	angenommen	70.31%	29.69%
St. Martin	Surselva	abgelehnt	33.33%	66.67%
Sumvitg	Surselva	angenommen	56.70%	43.30%
Trun	Surselva	angenommen	60.67%	39.33%
Tujetsch	Surselva	angenommen	58.29%	41.71%
Vals	Surselva	angenommen	54.83%	45.17%
Waltensburg/Vuorz	Surselva	angenommen	60.91%	39.09%

Ja zu sauberem Strom ohne Kohlekraft

Total	angenommen	56.45%	43.55%
-------	------------	--------	--------

Ja zu sauberem Strom ohne Kohlekraft

Gemeinde	Region	Leer	Ungültig	Ja	Nein
Alvaneu	Albula	2	0	72	34
Alvaschein	Albula	5	0	21	19
Bergün/Bravuogn	Albula	9	8	70	60
Bivio	Albula	4	0	25	15
Brienz/Brinzauls	Albula	0	1	17	13
Cunter	Albula	7	0	28	29
Filisur	Albula	9	0	64	86
Lantsch/Lenz	Albula	7	4	49	47
Marmorera	Albula	0	1	8	10
Mon	Albula	4	0	19	12
Mulegns	Albula	0	0	3	5
Mutten	Albula	1	0	6	20
Riom-Parsonz	Albula	4	0	33	24
Salouf	Albula	1	0	35	26
Savognin	Albula	28	1	108	103
Schmitten (GR)	Albula	2	0	38	33
Stierva	Albula	3	0	18	16
Sur	Albula	0	0	15	14
Surava	Albula	1	0	18	26
Tiefencastel	Albula	3	0	28	32
Tinizong-Rona	Albula	3	2	39	28
Vaz/Observaz	Albula	60	10	366	305
Brusio	Bernina	13	2	119	238
Poschiavo	Bernina	44	3	436	974
Almens	Hinterrhein	7	0	49	22
Andeer	Hinterrhein	13	4	137	107
Avers	Hinterrhein	2	0	33	27
Casti-Wergenstein	Hinterrhein	2	0	11	8
Cazis	Hinterrhein	20	4	319	190
Donat	Hinterrhein	3	0	46	21
Ferrera	Hinterrhein	6	0	10	15
Flerden	Hinterrhein	2	0	39	21
Fürstenu	Hinterrhein	6	0	67	41
Hinterrhein	Hinterrhein	0	0	7	25
Lohn (GR)	Hinterrhein	2	0	16	4
Masein	Hinterrhein	8	0	100	54
Mathon	Hinterrhein	1	0	4	16
Nufenen	Hinterrhein	6	0	24	15
Paspels	Hinterrhein	9	2	122	46
Pratval	Hinterrhein	1	0	66	20
Rodels	Hinterrhein	11	0	47	42
Rongellen	Hinterrhein	0	0	15	4
Rothenbrunnen	Hinterrhein	3	0	58	29

Ja zu sauberem Strom ohne Kohlekraft

Scharans	Hinterrhein	15	2	192	87
Sils im Domleschg	Hinterrhein	16	1	102	89
Splügen	Hinterrhein	4	1	72	51
Sufers	Hinterrhein	1	0	27	22
Thusis	Hinterrhein	27	4	295	227
Tomils	Hinterrhein	12	0	164	78
Tschappina	Hinterrhein	2	0	28	27
Urmein	Hinterrhein	0	0	34	25
Zillis-Reischen	Hinterrhein	5	0	49	53
Bonaduz	Imboden	56	0	460	296
Domat/Ems	Imboden	116	15	888	773
Felsberg	Imboden	39	9	413	256
Flims	Imboden	71	7	417	365
Rhâzüns	Imboden	16	0	179	126
Tamins	Imboden	13	1	203	174
Trin	Imboden	21	6	204	162
Ardez	Inn	3	0	69	29
Ftan	Inn	9	0	89	55
Guarda	Inn	2	1	30	19
Lavin	Inn	6	0	58	32
Samnaun	Inn	8	0	69	72
Scuol	Inn	31	6	320	195
Sent	Inn	9	2	141	84
Susch	Inn	7	0	32	36
Tarasp	Inn	7	0	31	30
Val Müstair	Inn	34	0	171	177
Valsot	Inn	7	4	102	79
Zernez	Inn	21	0	140	181
Fläsch	Landquart	9	1	125	94
Haldenstein	Landquart	17	0	180	106
Jenins	Landquart	23	2	143	98
Landquart	Landquart	112	49	1327	855
Maienfeld	Landquart	29	12	410	367
Malans	Landquart	22	8	468	298
Trimmis	Landquart	47	11	492	330
Untervaz	Landquart	37	3	332	200
Zizers	Landquart	24	3	468	364
Bever	Maloja / Maloggia	9	0	110	104
Bregaglia	Maloja / Maloggia	32	1	205	273
Celerina/Schlarigna	Maloja / Maloggia	18	6	158	147
La Punt-Chamues-ch	Maloja / Maloggia	9	0	76	72
Madulain	Maloja / Maloggia	7	0	35	22
Pontresina	Maloja / Maloggia	20	0	219	262
Samedan	Maloja / Maloggia	33	6	392	407

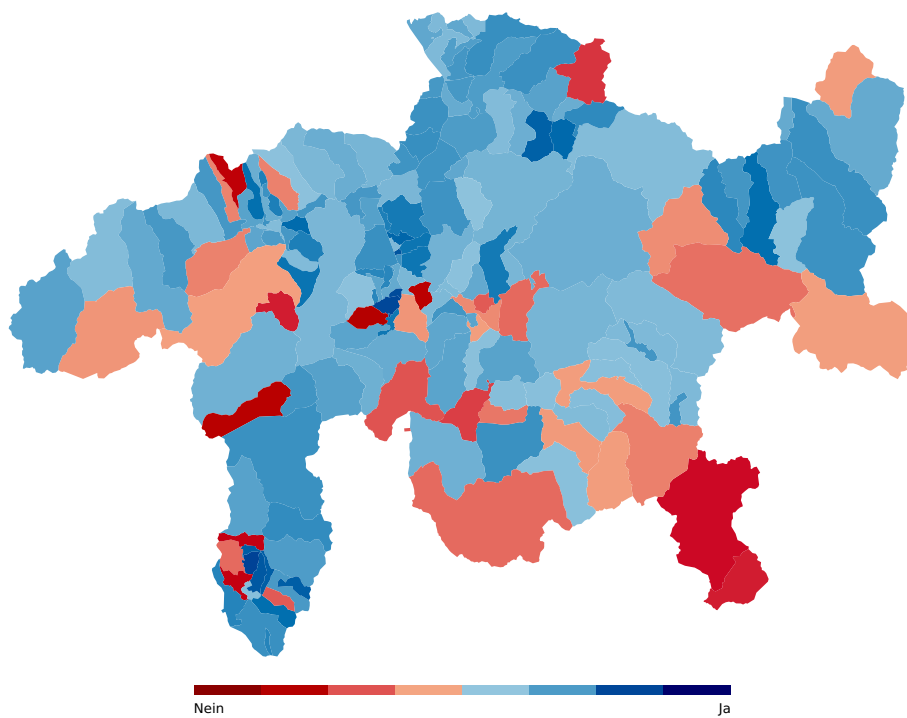
S-chanf	Maloja / Maloggia	10	6	92	83
Sils im Engadin/Segl	Maloja / Maloggia	3	0	83	79
Silvaplana	Maloja / Maloggia	17	4	90	95
St. Moritz	Maloja / Maloggia	101	48	674	611
Zuoz	Maloja / Maloggia	16	0	150	134
Arvigo	Moesa	0	0	12	16
Braggio	Moesa	5	0	13	3
Buseno	Moesa	2	0	10	27
Cama	Moesa	6	0	58	38
Castaneda	Moesa	11	2	34	32
Cauco	Moesa	0	0	3	8
Grono	Moesa	26	1	144	60
Leggia	Moesa	3	0	9	13
Lostallo	Moesa	13	0	108	73
Mesocco	Moesa	19	0	165	99
Rossa	Moesa	7	0	28	20
Roveredo (GR)	Moesa	70	2	276	165
Santa Maria in Calanca	Moesa	7	0	19	6
San Vittore	Moesa	18	0	104	55
Selma	Moesa	3	0	9	3
Soazza	Moesa	16	0	63	36
Verdabbio	Moesa	0	2	32	11
Arosa	Plessur	68	9	445	377
Chur	Plessur	459	191	5493	3408
Churwalden	Plessur	39	22	301	185
Maladers	Plessur	2	0	81	61
Tschiertschen-Praden	Plessur	4	0	35	34
Conters im Prättigau	Prättigau-Davos	0	0	46	18
Davos	Prättigau-Davos	221	32	1783	1435
Fideris	Prättigau-Davos	11	0	115	41
Furna	Prättigau-Davos	3	0	23	21
Grüsch	Prättigau-Davos	26	9	350	237
Jenaz	Prättigau-Davos	25	1	175	141
Klosters-Serneus	Prättigau-Davos	67	8	582	536
Küblis	Prättigau-Davos	4	0	107	85
Luzern	Prättigau-Davos	16	3	205	147
Saas	Prättigau-Davos	11	0	107	60
Schiers	Prättigau-Davos	30	5	404	242
Seewis im Prättigau	Prättigau-Davos	20	0	224	132
St. Antönien	Prättigau-Davos	1	0	33	58
Andiast	Surselva	2	0	22	26
Breil/Brigels	Surselva	24	0	194	171
Castrisch	Surselva	13	5	107	43
Disentis/Mustér	Surselva	33	1	316	290



Ja zu sauberem Strom ohne Kohlekraft

Duvin	Surselva	1	0	18	8
Falera	Surselva	17	2	89	106
Ilanz	Surselva	47	19	322	295
Laax	Surselva	12	3	202	195
Ladir	Surselva	1	0	22	11
Lumnezia	Surselva	29	0	245	252
Luven	Surselva	10	0	30	20
Medel (Lucmagn)	Surselva	11	2	61	66
Mundaun	Surselva	11	0	38	28
Obersaxen	Surselva	21	4	93	110
Pigniu	Surselva	2	0	3	9
Pitasch	Surselva	3	0	22	20
Riein	Surselva	3	0	18	9
Rueun	Surselva	2	2	71	51
Ruschein	Surselva	4	2	76	61
Safiental	Surselva	16	10	147	128
Sagogn	Surselva	7	0	129	81
Schluein	Surselva	6	0	71	50
Schnaus	Surselva	1	0	23	14
Sevgein	Surselva	0	0	39	25
Siat	Surselva	1	1	45	19
St. Martin	Surselva	0	0	2	4
Sumvitg	Surselva	35	1	254	194
Trun	Surselva	14	0	199	129
Tujetsch	Surselva	22	14	204	146
Vals	Surselva	13	2	142	117
Waltensburg/Vuorz	Surselva	5	0	67	43
Total		3044	616	28880	22281

Ja zu sauberem Strom ohne Kohlekraft

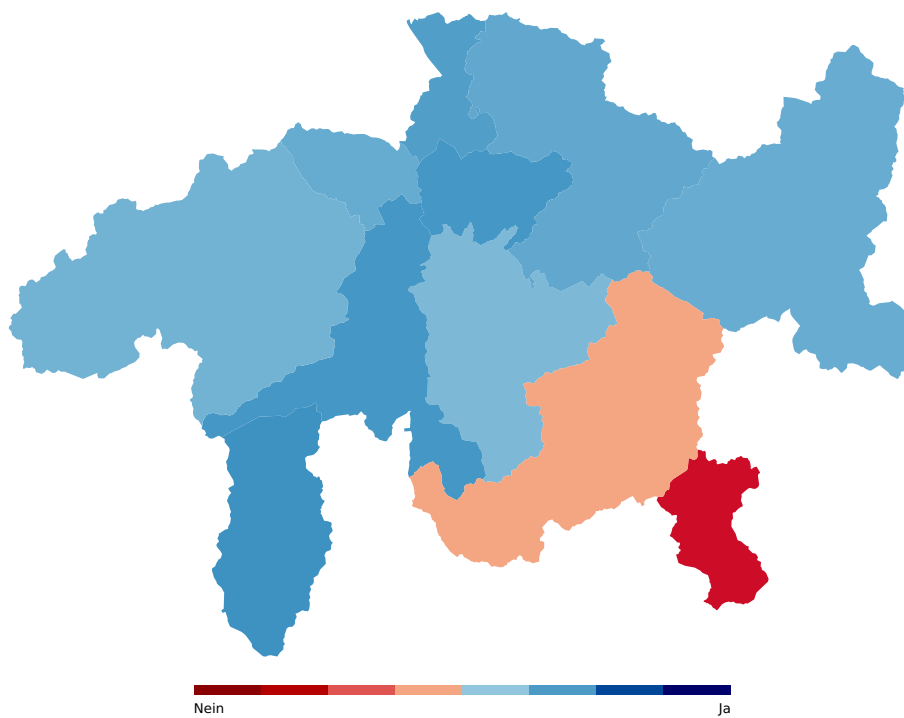


## Regionen

Region	Resultat	Ja %	Nein %
Albula	angenommen	53.02%	46.98%
Bernina	abgelehnt	31.41%	68.59%
Hinterrhein	angenommen	60.96%	39.04%
Imboden	angenommen	56.22%	43.78%
Inn	angenommen	55.87%	44.13%
Landquart	angenommen	59.26%	40.74%
Maloja / Maloggia	abgelehnt	49.95%	50.05%
Moesa	angenommen	62.04%	37.96%
Plessur	angenommen	60.99%	39.01%
Prättigau-Davos	angenommen	56.85%	43.15%
Surselva	angenommen	54.59%	45.41%
Total	angenommen	56.45%	43.55%

Region	Leer	Ungültig	Ja	Nein
Albula	153	27	1080	957
Bernina	57	5	555	1212
Hinterrhein	184	18	2133	1366
Imboden	332	38	2764	2152
Inn	144	13	1252	989
Landquart	320	89	3945	2712
Maloja / Maloggia	275	71	2284	2289
Moesa	206	7	1087	665
Plessur	572	222	6355	4065
Prättigau-Davos	435	58	4154	3153
Surselva	366	68	3271	2721
Total	3044	616	28880	22281

Ja zu sauberem Strom ohne Kohlekraft



## Gegenentwurf: Gegenvorschlag des Grossen Rates "Keine neuen Investitionen in Kohlekraftwerke, sofern der CO2-Ausstoss nicht wesentlich reduziert werden kann"

Stimmbeteiligung	Stimmberechtigte	Eingegangene Stimmzettel
40.31%	135990	54821

### Gemeinden

Gemeinde	Region	Resultat	Ja %	Nein %
Alvaneu	Albula	abgelehnt	46.88%	53.12%
Alvaschein	Albula	angenommen	66.67%	33.33%
Bergün/Bravuogn	Albula	abgelehnt	47.29%	52.71%
Bivio	Albula	angenommen	57.14%	42.86%
Brienz/Brinzauls	Albula	abgelehnt	46.15%	53.85%
Cunter	Albula	angenommen	63.33%	36.67%
Filisur	Albula	angenommen	63.19%	36.81%
Lantsch/Lenz	Albula	angenommen	76.09%	23.91%
Marmorera	Albula	angenommen	60.00%	40.00%
Mon	Albula	angenommen	56.67%	43.33%
Mulegns	Albula	abgelehnt	50.00%	50.00%
Mutten	Albula	angenommen	88.89%	11.11%
Riom-Parsonz	Albula	angenommen	61.02%	38.98%
Salouf	Albula	angenommen	62.26%	37.74%
Savognin	Albula	angenommen	65.45%	34.55%
Schmitten (GR)	Albula	angenommen	63.77%	36.23%
Stierva	Albula	abgelehnt	50.00%	50.00%
Sur	Albula	angenommen	60.00%	40.00%
Surava	Albula	abgelehnt	48.48%	51.52%
Tiefencastel	Albula	angenommen	64.91%	35.09%
Tinizong-Rona	Albula	angenommen	53.97%	46.03%
Vaz/Obervez	Albula	angenommen	63.36%	36.64%
Brusio	Bernina	angenommen	81.36%	18.64%
Poschiavo	Bernina	angenommen	76.38%	23.62%
Almens	Hinterrhein	abgelehnt	47.69%	52.31%
Andeer	Hinterrhein	angenommen	58.41%	41.59%
Avers	Hinterrhein	angenommen	63.46%	36.54%
Casti-Wergenstein	Hinterrhein	abgelehnt	42.86%	57.14%
Cazis	Hinterrhein	angenommen	57.92%	42.08%
Donat	Hinterrhein	angenommen	52.54%	47.46%
Ferrera	Hinterrhein	angenommen	64.29%	35.71%

Ja zu sauberem Strom ohne Kohlekraft

Flerden	Hinterrhein	angenommen	65.45%	34.55%
Fürstenu	Hinterrhein	angenommen	53.92%	46.08%
Hinterrhein	Hinterrhein	angenommen	77.42%	22.58%
Lohn (GR)	Hinterrhein	abgelehnt	40.00%	60.00%
Masein	Hinterrhein	angenommen	54.73%	45.27%
Mathon	Hinterrhein	angenommen	85.71%	14.29%
Nufenen	Hinterrhein	angenommen	78.05%	21.95%
Paspels	Hinterrhein	angenommen	52.50%	47.50%
Pratval	Hinterrhein	abgelehnt	34.15%	65.85%
Rodels	Hinterrhein	angenommen	61.29%	38.71%
Rongellen	Hinterrhein	abgelehnt	47.06%	52.94%
Rothenbrunnen	Hinterrhein	angenommen	51.19%	48.81%
Scharans	Hinterrhein	abgelehnt	47.99%	52.01%
Sils im Domleschg	Hinterrhein	angenommen	60.00%	40.00%
Splügen	Hinterrhein	angenommen	60.53%	39.47%
Sufers	Hinterrhein	angenommen	59.09%	40.91%
Thusis	Hinterrhein	angenommen	57.31%	42.69%
Tomils	Hinterrhein	abgelehnt	48.26%	51.74%
Tschappina	Hinterrhein	angenommen	61.54%	38.46%
Urmein	Hinterrhein	angenommen	61.11%	38.89%
Zillis-Reischen	Hinterrhein	angenommen	64.29%	35.71%
Bonaduz	Imboden	angenommen	58.73%	41.27%
Domat/Ems	Imboden	angenommen	60.02%	39.98%
Felsberg	Imboden	angenommen	58.41%	41.59%
Flims	Imboden	angenommen	65.28%	34.72%
Rhâzüns	Imboden	angenommen	54.39%	45.61%
Tamins	Imboden	angenommen	55.46%	44.54%
Trin	Imboden	angenommen	55.68%	44.32%
Ardez	Inn	angenommen	63.22%	36.78%
Ftan	Inn	angenommen	61.76%	38.24%
Guarda	Inn	angenommen	71.11%	28.89%
Lavin	Inn	abgelehnt	41.11%	58.89%
Samnaun	Inn	angenommen	74.62%	25.38%
Scuol	Inn	angenommen	56.77%	43.23%
Sent	Inn	angenommen	52.91%	47.09%
Susch	Inn	angenommen	62.86%	37.14%
Tarasp	Inn	angenommen	77.59%	22.41%
Val Müstair	Inn	angenommen	66.07%	33.93%
Valsot	Inn	angenommen	56.02%	43.98%
Zernez	Inn	angenommen	61.74%	38.26%
Fläsch	Landquart	angenommen	55.50%	44.50%
Haldenstein	Landquart	angenommen	56.14%	43.86%
Jenins	Landquart	angenommen	57.63%	42.37%
Landquart	Landquart	angenommen	57.10%	42.90%

Maienfeld	Landquart	angenommen	62.14%	37.86%
Malans	Landquart	angenommen	54.17%	45.83%
Trimmis	Landquart	angenommen	53.35%	46.65%
Untervaz	Landquart	angenommen	57.34%	42.66%
Zizers	Landquart	angenommen	59.57%	40.43%
Bever	Maloja / Maloggia	angenommen	60.59%	39.41%
Bregaglia	Maloja / Maloggia	angenommen	69.94%	30.06%
Celerina/Schlarigna	Maloja / Maloggia	angenommen	65.55%	34.45%
La Punt-Chamues-ch	Maloja / Maloggia	angenommen	57.64%	42.36%
Madulain	Maloja / Maloggia	abgelehnt	45.61%	54.39%
Pontresina	Maloja / Maloggia	angenommen	64.54%	35.46%
Samedan	Maloja / Maloggia	angenommen	60.86%	39.14%
S-chanf	Maloja / Maloggia	angenommen	62.80%	37.20%
Sils im Engadin/Segl	Maloja / Maloggia	angenommen	64.52%	35.48%
Silvaplana	Maloja / Maloggia	angenommen	67.39%	32.61%
St. Moritz	Maloja / Maloggia	angenommen	66.13%	33.87%
Zuoz	Maloja / Maloggia	angenommen	54.78%	45.22%
Arvigo	Moesa	angenommen	66.67%	33.33%
Braggio	Moesa	angenommen	88.89%	11.11%
Buseno	Moesa	angenommen	94.74%	5.26%
Cama	Moesa	angenommen	64.63%	35.37%
Castaneda	Moesa	angenommen	72.06%	27.94%
Cauco	Moesa	angenommen	100.00%	0.00%
Grono	Moesa	angenommen	66.32%	33.68%
Leggia	Moesa	angenommen	94.44%	5.56%
Lostallo	Moesa	angenommen	61.99%	38.01%
Mesocco	Moesa	angenommen	68.46%	31.54%
Rossa	Moesa	angenommen	83.64%	16.36%
Roveredo (GR)	Moesa	angenommen	63.62%	36.38%
Santa Maria in Calanca	Moesa	abgelehnt	47.83%	52.17%
San Vittore	Moesa	angenommen	67.81%	32.19%
Selma	Moesa	angenommen	76.92%	23.08%
Soazza	Moesa	angenommen	67.42%	32.58%
Verdabbio	Moesa	abgelehnt	47.22%	52.78%
Arosa	Plessur	angenommen	61.65%	38.35%
Chur	Plessur	angenommen	55.50%	44.50%
Churwalden	Plessur	angenommen	52.12%	47.88%
Maladers	Plessur	abgelehnt	48.18%	51.82%
Tschiertschen-Praden	Plessur	angenommen	62.32%	37.68%
Conters im Prättigau	Prättigau-Davos	abgelehnt	46.43%	53.57%
Davos	Prättigau-Davos	angenommen	66.24%	33.76%
Fideris	Prättigau-Davos	angenommen	54.55%	45.45%
Furna	Prättigau-Davos	angenommen	67.50%	32.50%
Grüsch	Prättigau-Davos	angenommen	55.06%	44.94%

Ja zu sauberem Strom ohne Kohlekraft

Jenaz	Prättigau-Davos	angenommen	59.35%	40.65%
Klosters-Serneus	Prättigau-Davos	angenommen	64.81%	35.19%
Küblis	Prättigau-Davos	angenommen	51.67%	48.33%
Luzein	Prättigau-Davos	angenommen	59.71%	40.29%
Saas	Prättigau-Davos	angenommen	59.49%	40.51%
Schiers	Prättigau-Davos	angenommen	56.25%	43.75%
Seewis im Prättigau	Prättigau-Davos	angenommen	59.58%	40.42%
St. Antönien	Prättigau-Davos	angenommen	69.14%	30.86%
Andiastr	Surselva	angenommen	71.43%	28.57%
Breil/Brigels	Surselva	angenommen	61.31%	38.69%
Castrisch	Surselva	angenommen	55.33%	44.67%
Disentis/Mustér	Surselva	angenommen	68.51%	31.49%
Duvin	Surselva	angenommen	59.26%	40.74%
Falera	Surselva	angenommen	72.58%	27.42%
Ilanz	Surselva	angenommen	61.95%	38.05%
Laax	Surselva	angenommen	61.33%	38.67%
Ladir	Surselva	angenommen	54.84%	45.16%
Lumnezia	Surselva	angenommen	61.34%	38.66%
Luven	Surselva	angenommen	68.00%	32.00%
Medel (Lucmagn)	Surselva	angenommen	67.74%	32.26%
Mundaun	Surselva	angenommen	59.42%	40.58%
Obersaxen	Surselva	angenommen	65.31%	34.69%
Pigniu	Surselva	angenommen	76.92%	23.08%
Pitasch	Surselva	angenommen	60.53%	39.47%
Riein	Surselva	abgelehnt	50.00%	50.00%
Rueun	Surselva	angenommen	55.36%	44.64%
Ruschein	Surselva	angenommen	54.33%	45.67%
Safiental	Surselva	angenommen	60.90%	39.10%
Sagoggn	Surselva	angenommen	57.75%	42.25%
Schluein	Surselva	angenommen	58.93%	41.07%
Schnaus	Surselva	angenommen	62.86%	37.14%
Sevgein	Surselva	angenommen	56.90%	43.10%
Siat	Surselva	abgelehnt	38.98%	61.02%
St. Martin	Surselva	angenommen	66.67%	33.33%
Sumvitg	Surselva	angenommen	68.87%	31.13%
Trun	Surselva	angenommen	59.14%	40.86%
Tujetsch	Surselva	angenommen	61.66%	38.34%
Vals	Surselva	angenommen	67.77%	32.23%
Waltensburg/Vuorz	Surselva	angenommen	59.63%	40.37%
Total		angenommen	60.36%	39.64%



Gemeinde	Region	Leer	Ungültig	Ja	Nein
Alvaneu	Albula	12	0	45	51
Alvaschein	Albula	9	0	24	12
Bergün/Bravuogn	Albula	10	8	61	68
Bivio	Albula	9	0	20	15
Brienz/Brinzauls	Albula	4	1	12	14
Cunter	Albula	4	0	38	22
Filisur	Albula	15	0	91	53
Lantsch/Lenz	Albula	11	4	70	22
Marmorera	Albula	3	1	9	6
Mon	Albula	5	0	17	13
Mulegns	Albula	0	0	4	4
Mutten	Albula	0	0	24	3
Riom-Parsonz	Albula	2	0	36	23
Salouf	Albula	9	0	33	20
Savognin	Albula	19	1	144	76
Schmitten (GR)	Albula	4	0	44	25
Stierva	Albula	1	0	18	18
Sur	Albula	4	0	15	10
Surava	Albula	12	0	16	17
Tiefencastel	Albula	6	0	37	20
Tinizong-Rona	Albula	7	2	34	29
Vaz/Observaz	Albula	95	10	403	233
Brusio	Bernina	32	2	275	63
Poschiavo	Bernina	74	3	1054	326
Almens	Hinterrhein	13	0	31	34
Andeer	Hinterrhein	31	4	132	94
Avers	Hinterrhein	10	0	33	19
Casti-Wergenstein	Hinterrhein	0	0	9	12
Cazis	Hinterrhein	49	4	278	202
Donat	Hinterrhein	11	0	31	28
Ferrera	Hinterrhein	3	0	18	10
Flerden	Hinterrhein	7	0	36	19
Fürstenu	Hinterrhein	12	0	55	47
Hinterrhein	Hinterrhein	1	0	24	7
Lohn (GR)	Hinterrhein	2	0	8	12
Masein	Hinterrhein	14	0	81	67
Mathon	Hinterrhein	0	0	18	3
Nufenen	Hinterrhein	4	0	32	9
Paspels	Hinterrhein	17	2	84	76
Pratval	Hinterrhein	5	0	28	54
Rodels	Hinterrhein	7	0	57	36
Rongellen	Hinterrhein	2	0	8	9
Rothenbrunnen	Hinterrhein	6	0	43	41

Ja zu sauberem Strom ohne Kohlekraft

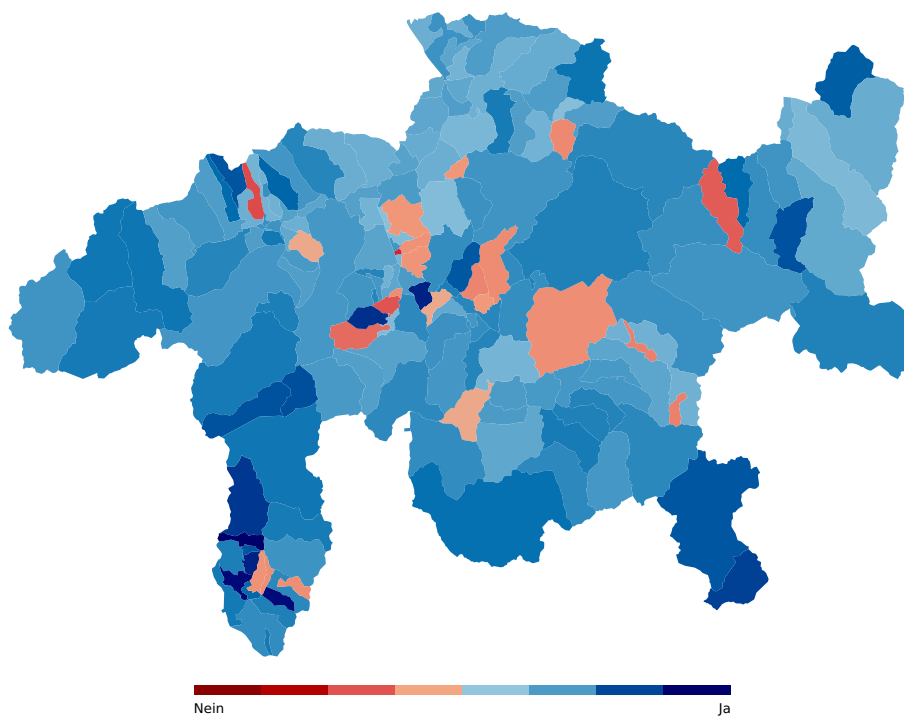
Scharans	Hinterrhein	21	2	131	142
Sils im Domleschg	Hinterrhein	17	1	114	76
Splügen	Hinterrhein	13	1	69	45
Sufers	Hinterrhein	6	0	26	18
Thusis	Hinterrhein	50	4	286	213
Tomils	Hinterrhein	24	0	111	119
Tschappina	Hinterrhein	5	0	32	20
Urmein	Hinterrhein	5	0	33	21
Zillis-Reischen	Hinterrhein	9	0	63	35
Bonaduz	Imboden	56	0	444	312
Domat/Ems	Imboden	156	15	973	648
Felsberg	Imboden	66	9	375	267
Flims	Imboden	110	7	485	258
Rhâzüns	Imboden	25	0	161	135
Tamins	Imboden	33	1	198	159
Trin	Imboden	35	6	196	156
Ardez	Inn	14	0	55	32
Ftan	Inn	17	0	84	52
Guarda	Inn	6	1	32	13
Lavin	Inn	6	0	37	53
Samnaun	Inn	19	0	97	33
Scuol	Inn	51	6	281	214
Sent	Inn	28	2	109	97
Susch	Inn	5	0	44	26
Tarasp	Inn	10	0	45	13
Val Müstair	Inn	46	0	222	114
Valsot	Inn	22	4	93	73
Zernez	Inn	31	0	192	119
Fläsch	Landquart	28	1	111	89
Haldenstein	Landquart	18	0	160	125
Jenins	Landquart	28	2	136	100
Landquart	Landquart	217	49	1186	891
Maienfeld	Landquart	48	12	471	287
Malans	Landquart	57	8	396	335
Trimmis	Landquart	63	11	430	376
Untervaz	Landquart	58	3	293	218
Zizers	Landquart	62	3	473	321
Bever	Maloja / Maloggia	20	0	123	80
Bregaglia	Maloja / Maloggia	41	1	328	141
Celerina/Schlarigna	Maloja / Maloggia	24	6	196	103
La Punt-Chamues-ch	Maloja / Maloggia	13	0	83	61
Madulain	Maloja / Maloggia	7	0	26	31
Pontresina	Maloja / Maloggia	30	0	304	167
Samedan	Maloja / Maloggia	68	6	465	299

S-chanf	Maloja / Maloggia	21	6	103	61
Sils im Engadin/Segl	Maloja / Maloggia	10	0	100	55
Silvaplana	Maloja / Maloggia	18	4	124	60
St. Moritz	Maloja / Maloggia	152	48	816	418
Zuoz	Maloja / Maloggia	28	0	149	123
Arvigo	Moesa	1	0	18	9
Braggio	Moesa	3	0	16	2
Buseno	Moesa	1	0	36	2
Cama	Moesa	20	0	53	29
Castaneda	Moesa	9	2	49	19
Cauco	Moesa	0	0	11	0
Grono	Moesa	40	1	126	64
Leggia	Moesa	7	0	17	1
Lostallo	Moesa	23	0	106	65
Mesocco	Moesa	42	0	165	76
Rossa	Moesa	0	0	46	9
Roveredo (GR)	Moesa	85	2	271	155
Santa Maria in Calanca	Moesa	9	0	11	12
San Vittore	Moesa	31	0	99	47
Selma	Moesa	2	0	10	3
Soazza	Moesa	26	0	60	29
Verdabbio	Moesa	7	2	17	19
Arosa	Plessur	92	9	492	306
Chur	Plessur	821	191	4739	3800
Churwalden	Plessur	76	22	234	215
Maladers	Plessur	7	0	66	71
Tschiertschen-Praden	Plessur	4	0	43	26
Conters im Prättigau	Prättigau-Davos	8	0	26	30
Davos	Prättigau-Davos	385	32	2023	1031
Fideris	Prättigau-Davos	13	0	84	70
Furna	Prättigau-Davos	7	0	27	13
Grüsch	Prättigau-Davos	50	9	310	253
Jenaz	Prättigau-Davos	31	1	184	126
Klosters-Serneus	Prättigau-Davos	125	8	687	373
Küblis	Prättigau-Davos	16	0	93	87
Luzern	Prättigau-Davos	23	3	206	139
Saas	Prättigau-Davos	20	0	94	64
Schiers	Prättigau-Davos	68	5	342	266
Seewis im Prättigau	Prättigau-Davos	42	0	199	135
St. Antönien	Prättigau-Davos	11	0	56	25
Andiast	Surselva	8	0	30	12
Breil/Brigels	Surselva	53	0	206	130
Castrisch	Surselva	13	5	83	67
Disentis/Mustér	Surselva	61	1	396	182

Ja zu sauberem Strom ohne Kohlekraft

Duvin	Surselva	0	0	16	11
Falera	Surselva	26	2	135	51
Ilanz	Surselva	70	19	368	226
Laax	Surselva	34	3	230	145
Ladir	Surselva	3	0	17	14
Lumnezia	Surselva	50	0	292	184
Luven	Surselva	10	0	34	16
Medel (Lucmagn)	Surselva	14	2	84	40
Mundaun	Surselva	8	0	41	28
Obersaxen	Surselva	28	4	128	68
Pigniu	Surselva	1	0	10	3
Pitasch	Surselva	7	0	23	15
Riein	Surselva	2	0	14	14
Rueun	Surselva	12	2	62	50
Ruschein	Surselva	14	2	69	58
Safiental	Surselva	25	10	162	104
Sagogn	Surselva	30	0	108	79
Schluein	Surselva	15	0	66	46
Schnaus	Surselva	3	0	22	13
Sevgein	Surselva	6	0	33	25
Siat	Surselva	6	1	23	36
St. Martin	Surselva	0	0	4	2
Sumvitg	Surselva	59	1	292	132
Trun	Surselva	41	0	178	123
Tujetsch	Surselva	59	14	193	120
Vals	Surselva	30	2	164	78
Waltensburg/Vuorz	Surselva	6	0	65	44
Total		5237	616	29555	19413

Ja zu sauberem Strom ohne Kohlekraft

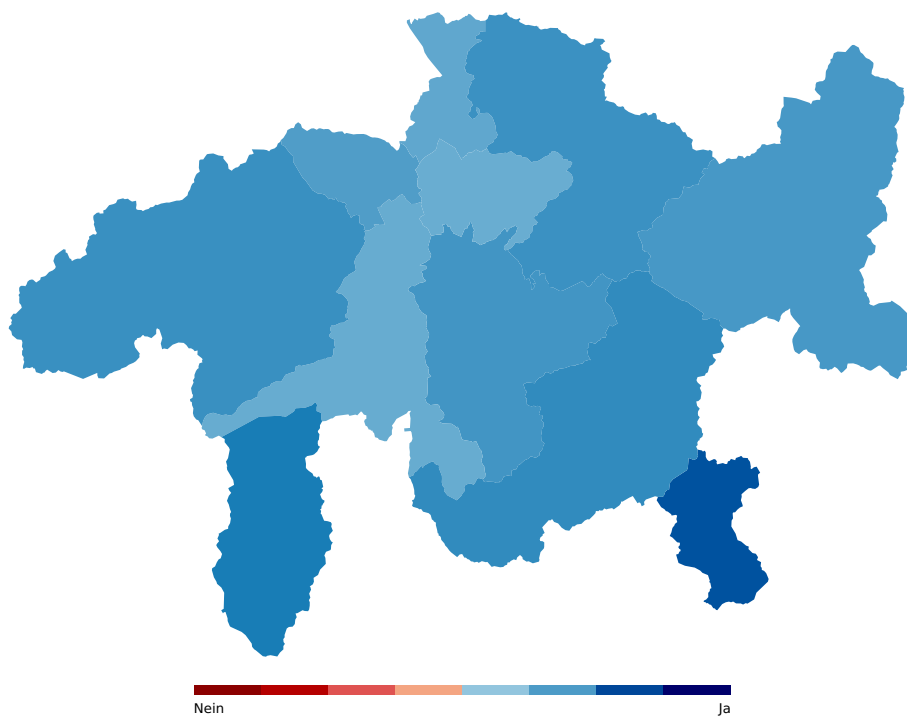


## Regionen

Region	Resultat	Ja %	Nein %
Albula	angenommen	61.31%	38.69%
Bernina	angenommen	77.36%	22.64%
Hinterrhein	angenommen	56.03%	43.97%
Imboden	angenommen	59.41%	40.59%
Inn	angenommen	60.61%	39.39%
Landquart	angenommen	57.14%	42.86%
Maloja / Maloggia	angenommen	63.79%	36.21%
Moesa	angenommen	67.25%	32.75%
Plessur	angenommen	55.78%	44.22%
Prättigau-Davos	angenommen	62.38%	37.62%
Surselva	angenommen	62.64%	37.36%
Total	angenommen	60.36%	39.64%

Region	Leer	Ungültig	Ja	Nein
Albula	241	27	1195	754
Bernina	106	5	1329	389
Hinterrhein	344	18	1871	1468
Imboden	481	38	2832	1935
Inn	255	13	1291	839
Landquart	579	89	3656	2742
Maloja / Maloggia	432	71	2817	1599
Moesa	306	7	1111	541
Plessur	1000	222	5574	4418
Prättigau-Davos	799	58	4331	2612
Surselva	694	68	3548	2116
Total	5237	616	29555	19413

Ja zu sauberem Strom ohne Kohlekraft



## Stichfrage: Volksinitiative oder Gegenvorschlag

Stimmbeteiligung	Stimmberechtigte	Eingegangene Stimmzettel
40.31%	135990	54821

### Gemeinden

Gemeinde	Region	Resultat	Ja %	Nein %
Alvaneu	Albula	angenommen	64.21%	35.79%
Alvaschein	Albula	abgelehnt	39.02%	60.98%
Bergün/Bravuogn	Albula	abgelehnt	46.51%	53.49%
Bivio	Albula	angenommen	54.76%	45.24%
Brienz/Brinzauls	Albula	angenommen	56.00%	44.00%
Cunter	Albula	abgelehnt	42.62%	57.38%
Filisur	Albula	abgelehnt	37.59%	62.41%
Lantsch/Lenz	Albula	abgelehnt	40.43%	59.57%
Marmorera	Albula	abgelehnt	30.77%	69.23%
Mon	Albula	angenommen	52.94%	47.06%
Mulegns	Albula	abgelehnt	50.00%	50.00%
Mutten	Albula	abgelehnt	17.39%	82.61%
Riom-Parsonz	Albula	abgelehnt	47.37%	52.63%
Salouf	Albula	angenommen	55.36%	44.64%
Savognin	Albula	abgelehnt	43.18%	56.82%
Schmitten (GR)	Albula	abgelehnt	43.75%	56.25%
Stierva	Albula	abgelehnt	48.48%	51.52%
Sur	Albula	angenommen	52.00%	48.00%
Surava	Albula	abgelehnt	44.19%	55.81%
Tiefencastel	Albula	abgelehnt	40.74%	59.26%
Tinizong-Rona	Albula	angenommen	54.41%	45.59%
Vaz/Obervaz	Albula	abgelehnt	47.36%	52.64%
Brusio	Bernina	abgelehnt	28.74%	71.26%
Poschiavo	Bernina	abgelehnt	27.52%	72.48%
Almens	Hinterrhein	angenommen	65.71%	34.29%
Andeer	Hinterrhein	angenommen	53.04%	46.96%
Avers	Hinterrhein	angenommen	54.72%	45.28%
Casti-Wergenstein	Hinterrhein	abgelehnt	50.00%	50.00%
Cazis	Hinterrhein	angenommen	54.16%	45.84%
Donat	Hinterrhein	angenommen	63.24%	36.76%
Ferrera	Hinterrhein	abgelehnt	39.13%	60.87%
Flerden	Hinterrhein	angenommen	64.81%	35.19%
Fürstenu	Hinterrhein	angenommen	56.48%	43.52%



Hinterrhein	Hinterrhein	abgelehnt	21.43%	78.57%
Lohn (GR)	Hinterrhein	angenommen	71.43%	28.57%
Masein	Hinterrhein	angenommen	56.29%	43.71%
Mathon	Hinterrhein	abgelehnt	19.05%	80.95%
Nufenen	Hinterrhein	abgelehnt	50.00%	50.00%
Paspels	Hinterrhein	angenommen	65.87%	34.13%
Pratval	Hinterrhein	angenommen	69.77%	30.23%
Rodels	Hinterrhein	abgelehnt	44.68%	55.32%
Rongellen	Hinterrhein	angenommen	72.22%	27.78%
Rothensbrunnen	Hinterrhein	angenommen	59.26%	40.74%
Scharans	Hinterrhein	angenommen	61.42%	38.58%
Sils im Domleschg	Hinterrhein	abgelehnt	44.62%	55.38%
Splügen	Hinterrhein	angenommen	52.68%	47.32%
Sufers	Hinterrhein	angenommen	60.42%	39.58%
Thusis	Hinterrhein	angenommen	51.42%	48.58%
Tomils	Hinterrhein	angenommen	63.45%	36.55%
Tschappina	Hinterrhein	angenommen	51.92%	48.08%
Urmein	Hinterrhein	angenommen	56.14%	43.86%
Zillis-Reischen	Hinterrhein	abgelehnt	49.02%	50.98%
Bonaduz	Imboden	angenommen	52.49%	47.51%
Domat/Ems	Imboden	abgelehnt	47.72%	52.28%
Felsberg	Imboden	angenommen	55.68%	44.32%
Flims	Imboden	abgelehnt	48.67%	51.33%
Rhâzüns	Imboden	angenommen	52.70%	47.30%
Tamins	Imboden	angenommen	50.95%	49.05%
Trin	Imboden	angenommen	51.24%	48.76%
Ardez	Inn	angenommen	61.00%	39.00%
Ftan	Inn	angenommen	53.28%	46.72%
Guarda	Inn	angenommen	56.52%	43.48%
Lavin	Inn	angenommen	58.95%	41.05%
Samnaun	Inn	abgelehnt	41.67%	58.33%
Scuol	Inn	angenommen	55.65%	44.35%
Sent	Inn	angenommen	56.72%	43.28%
Susch	Inn	abgelehnt	28.36%	71.64%
Tarasp	Inn	abgelehnt	38.33%	61.67%
Val Müstair	Inn	abgelehnt	43.62%	56.38%
Valsot	Inn	angenommen	55.42%	44.58%
Zernez	Inn	abgelehnt	38.74%	61.26%
Fläsch	Landquart	angenommen	53.11%	46.89%
Haldenstein	Landquart	angenommen	56.14%	43.86%
Jenins	Landquart	abgelehnt	49.79%	50.21%
Landquart	Landquart	angenommen	54.42%	45.58%
Maienfeld	Landquart	abgelehnt	46.79%	53.21%
Malans	Landquart	angenommen	56.00%	44.00%

Trimmis	Landquart	angenommen	55.49%	44.51%
Untervaz	Landquart	angenommen	52.02%	47.98%
Zizers	Landquart	abgelehnt	49.00%	51.00%
Bever	Maloja / Maloggia	abgelehnt	48.58%	51.42%
Bregaglia	Maloja / Maloggia	abgelehnt	36.80%	63.20%
Celerina/Schlarigna	Maloja / Maloggia	abgelehnt	43.34%	56.66%
La Punt-Chamues-ch	Maloja / Maloggia	abgelehnt	47.30%	52.70%
Madulain	Maloja / Maloggia	angenommen	57.14%	42.86%
Pontresina	Maloja / Maloggia	abgelehnt	40.21%	59.79%
Samedan	Maloja / Maloggia	abgelehnt	44.58%	55.42%
S-chanf	Maloja / Maloggia	abgelehnt	47.13%	52.87%
Sils im Engadin/Segl	Maloja / Maloggia	abgelehnt	47.47%	52.53%
Silvaplana	Maloja / Maloggia	abgelehnt	37.57%	62.43%
St. Moritz	Maloja / Maloggia	abgelehnt	42.64%	57.36%
Zuoz	Maloja / Maloggia	abgelehnt	47.27%	52.73%
Arvigo	Moesa	abgelehnt	22.22%	77.78%
Braggio	Moesa	angenommen	64.71%	35.29%
Buseno	Moesa	abgelehnt	18.92%	81.08%
Cama	Moesa	angenommen	55.56%	44.44%
Castaneda	Moesa	abgelehnt	42.86%	57.14%
Cauco	Moesa	abgelehnt	33.33%	66.67%
Grono	Moesa	angenommen	63.59%	36.41%
Leggia	Moesa	abgelehnt	34.78%	65.22%
Lostallo	Moesa	abgelehnt	46.84%	53.16%
Mesocco	Moesa	angenommen	57.52%	42.48%
Rossa	Moesa	abgelehnt	48.78%	51.22%
Roveredo (GR)	Moesa	angenommen	52.16%	47.84%
Santa Maria in Calanca	Moesa	angenommen	68.00%	32.00%
San Vittore	Moesa	abgelehnt	47.95%	52.05%
Selma	Moesa	abgelehnt	50.00%	50.00%
Soazza	Moesa	angenommen	59.34%	40.66%
Verdabbio	Moesa	angenommen	66.67%	33.33%
Arosa	Plessur	abgelehnt	46.62%	53.38%
Chur	Plessur	angenommen	55.64%	44.36%
Churwalden	Plessur	angenommen	58.18%	41.82%
Maladers	Plessur	angenommen	55.97%	44.03%
Tschiertschen-Praden	Plessur	abgelehnt	45.07%	54.93%
Conters im Prättigau	Prättigau-Davos	angenommen	66.67%	33.33%
Davos	Prättigau-Davos	abgelehnt	48.21%	51.79%
Fideris	Prättigau-Davos	angenommen	62.50%	37.50%
Furna	Prättigau-Davos	abgelehnt	46.67%	53.33%
Grüsch	Prättigau-Davos	angenommen	55.15%	44.85%
Jenaz	Prättigau-Davos	abgelehnt	48.87%	51.13%
Klosters-Serneus	Prättigau-Davos	abgelehnt	43.92%	56.08%

Ja zu sauberem Strom ohne Kohlekraft

Küblis	Prättigau-Davos	abgelehnt	49.72%	50.28%
Luzern	Prättigau-Davos	angenommen	52.65%	47.35%
Saas	Prättigau-Davos	angenommen	58.60%	41.40%
Schiers	Prättigau-Davos	angenommen	55.81%	44.19%
Seewis im Prättigau	Prättigau-Davos	angenommen	57.77%	42.23%
St. Antönien	Prättigau-Davos	abgelehnt	32.56%	67.44%
Andiast	Surselva	abgelehnt	45.45%	54.55%
Breil/Brigels	Surselva	abgelehnt	46.81%	53.19%
Castrisch	Surselva	angenommen	60.81%	39.19%
Disentis/Mustér	Surselva	abgelehnt	42.38%	57.62%
Duvin	Surselva	angenommen	60.00%	40.00%
Falera	Surselva	abgelehnt	41.15%	58.85%
Ilanz	Surselva	abgelehnt	47.68%	52.32%
Laax	Surselva	abgelehnt	45.38%	54.62%
Ladir	Surselva	angenommen	64.52%	35.48%
Lumnezia	Surselva	abgelehnt	44.32%	55.68%
Luven	Surselva	angenommen	50.88%	49.12%
Medel (Lucmagn)	Surselva	abgelehnt	43.27%	56.73%
Mundaun	Surselva	abgelehnt	49.30%	50.70%
Obersaxen	Surselva	abgelehnt	33.51%	66.49%
Pigniu	Surselva	abgelehnt	25.00%	75.00%
Pitasch	Surselva	abgelehnt	48.72%	51.28%
Riein	Surselva	angenommen	64.00%	36.00%
Rueun	Surselva	abgelehnt	48.67%	51.33%
Ruschein	Surselva	abgelehnt	48.80%	51.20%
Safiental	Surselva	abgelehnt	47.13%	52.87%
Sagogno	Surselva	angenommen	54.50%	45.50%
Schluein	Surselva	abgelehnt	47.41%	52.59%
Schnaus	Surselva	angenommen	58.82%	41.18%
Sevgein	Surselva	angenommen	54.24%	45.76%
Siat	Surselva	angenommen	60.71%	39.29%
St. Martin	Surselva	abgelehnt	50.00%	50.00%
Sumvitg	Surselva	abgelehnt	48.44%	51.56%
Trun	Surselva	angenommen	53.31%	46.69%
Tujetsch	Surselva	angenommen	56.29%	43.71%
Vals	Surselva	abgelehnt	44.77%	55.23%
Waltensburg/Vuorz	Surselva	angenommen	55.14%	44.86%
Total		angenommen	50.14%	49.86%

Gemeinde	Region	Leer	Ungültig	Ja	Nein
Alvaneu	Albula	13	0	61	34
Alvaschein	Albula	4	0	16	25
Bergün/Bravuogn	Albula	10	8	60	69
Bivio	Albula	2	0	23	19
Brienz/Brinzauls	Albula	5	1	14	11
Cunter	Albula	3	0	26	35
Filisur	Albula	18	0	53	88
Lantsch/Lenz	Albula	9	4	38	56
Marmorera	Albula	5	1	4	9
Mon	Albula	1	0	18	16
Mulegns	Albula	0	0	4	4
Mutten	Albula	4	0	4	19
Riom-Parsonz	Albula	4	0	27	30
Salouf	Albula	6	0	31	25
Savognin	Albula	19	1	95	125
Schmitten (GR)	Albula	9	0	28	36
Stierva	Albula	4	0	16	17
Sur	Albula	4	0	13	12
Surava	Albula	2	0	19	24
Tiefencastel	Albula	9	0	22	32
Tinizong-Rona	Albula	2	2	37	31
Vaz/Obervez	Albula	87	10	305	339
Brusio	Bernina	29	2	98	243
Poschiavo	Bernina	117	3	368	969
Almens	Hinterrhein	8	0	46	24
Andeer	Hinterrhein	27	4	122	108
Avers	Hinterrhein	9	0	29	24
Casti-Wergenstein	Hinterrhein	1	0	10	10
Cazis	Hinterrhein	36	4	267	226
Donat	Hinterrhein	2	0	43	25
Ferrera	Hinterrhein	8	0	9	14
Flerden	Hinterrhein	8	0	35	19
Fürstenu	Hinterrhein	6	0	61	47
Hinterrhein	Hinterrhein	4	0	6	22
Lohn (GR)	Hinterrhein	1	0	15	6
Masein	Hinterrhein	11	0	85	66
Mathon	Hinterrhein	0	0	4	17
Nufenen	Hinterrhein	3	0	21	21
Paspels	Hinterrhein	10	2	110	57
Pratval	Hinterrhein	1	0	60	26
Rodels	Hinterrhein	6	0	42	52
Rongellen	Hinterrhein	1	0	13	5
Rothenbrunnen	Hinterrhein	9	0	48	33

Ja zu sauberem Strom ohne Kohlekraft

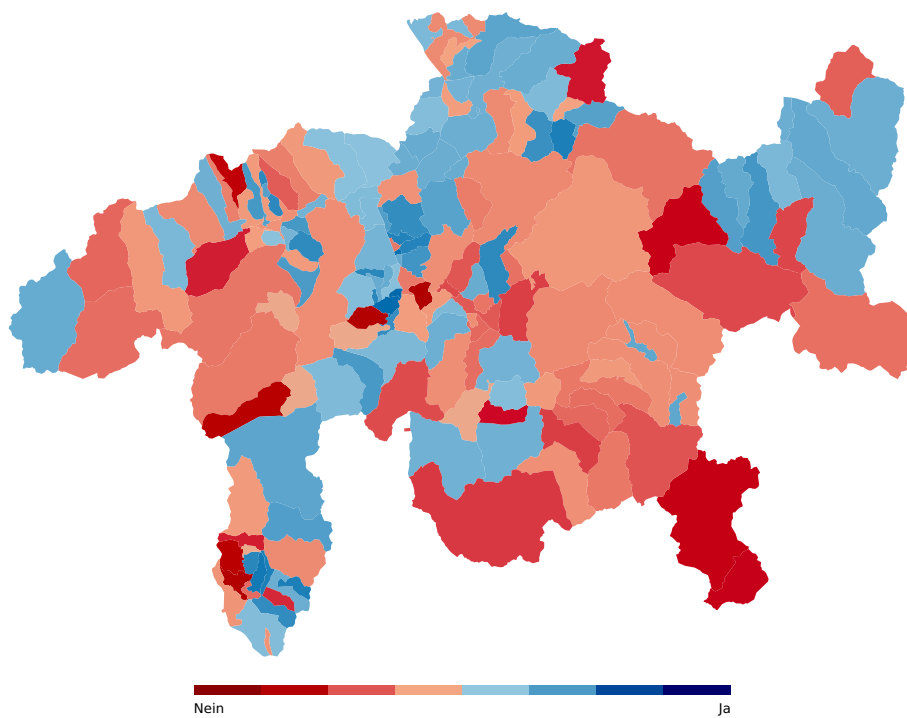
Scharans	Hinterrhein	27	2	164	103
Sils im Domleschg	Hinterrhein	21	1	83	103
Splügen	Hinterrhein	15	1	59	53
Sufers	Hinterrhein	2	0	29	19
Thusis	Hinterrhein	57	4	253	239
Tomils	Hinterrhein	16	0	151	87
Tschappina	Hinterrhein	5	0	27	25
Urmein	Hinterrhein	2	0	32	25
Zillis-Reischen	Hinterrhein	5	0	50	52
Bonaduz	Imboden	48	0	401	363
Domat/Ems	Imboden	153	15	775	849
Felsberg	Imboden	65	9	358	285
Flims	Imboden	101	7	366	386
Rhâzüns	Imboden	25	0	156	140
Tamins	Imboden	23	1	187	180
Trin	Imboden	24	6	186	177
Ardez	Inn	1	0	61	39
Ftan	Inn	16	0	73	64
Guarda	Inn	5	1	26	20
Lavin	Inn	1	0	56	39
Samnaun	Inn	17	0	55	77
Scuol	Inn	50	6	276	220
Sent	Inn	33	2	114	87
Susch	Inn	8	0	19	48
Tarasp	Inn	8	0	23	37
Val Müstair	Inn	45	0	147	190
Valsot	Inn	22	4	92	74
Zernez	Inn	40	0	117	185
Fläsch	Landquart	19	1	111	98
Haldenstein	Landquart	18	0	160	125
Jenins	Landquart	29	2	117	118
Landquart	Landquart	203	49	1138	953
Maienfeld	Landquart	75	12	342	389
Malans	Landquart	38	8	420	330
Trimmis	Landquart	67	11	445	357
Untervaz	Landquart	50	3	270	249
Zizers	Landquart	56	3	392	408
Bever	Maloja / Maloggia	11	0	103	109
Bregaglia	Maloja / Maloggia	48	1	170	292
Celerina/Schlarigna	Maloja / Maloggia	30	6	127	166
La Punt-Chamues-ch	Maloja / Maloggia	9	0	70	78
Madulain	Maloja / Maloggia	1	0	36	27
Pontresina	Maloja / Maloggia	26	0	191	284
Samedan	Maloja / Maloggia	67	6	341	424

S-chanf	Maloja / Maloggia	11	6	82	92
Sils im Engadin/Segl	Maloja / Maloggia	7	0	75	83
Silvaplana	Maloja / Maloggia	21	4	68	113
St. Moritz	Maloja / Maloggia	164	48	521	701
Zuoz	Maloja / Maloggia	25	0	130	145
Arvigo	Moesa	10	0	4	14
Braggio	Moesa	4	0	11	6
Buseno	Moesa	2	0	7	30
Cama	Moesa	21	0	45	36
Castaneda	Moesa	14	2	27	36
Cauco	Moesa	2	0	3	6
Grono	Moesa	35	1	124	71
Leggia	Moesa	2	0	8	15
Lostallo	Moesa	36	0	74	84
Mesocco	Moesa	57	0	130	96
Rossa	Moesa	14	0	20	21
Roveredo (GR)	Moesa	95	2	217	199
Santa Maria in Calanca	Moesa	7	0	17	8
San Vittore	Moesa	31	0	70	76
Selma	Moesa	3	0	6	6
Soazza	Moesa	24	0	54	37
Verdabbio	Moesa	4	2	26	13
Arosa	Plessur	90	9	373	427
Chur	Plessur	692	191	4823	3845
Churwalden	Plessur	42	22	281	202
Maladers	Plessur	10	0	75	59
Tschiertschen-Praden	Plessur	2	0	32	39
Conters im Prättigau	Prättigau-Davos	7	0	38	19
Davos	Prättigau-Davos	394	32	1468	1577
Fideris	Prättigau-Davos	7	0	100	60
Furna	Prättigau-Davos	2	0	21	24
Grüsch	Prättigau-Davos	40	9	316	257
Jenaz	Prättigau-Davos	30	1	152	159
Klosters-Serneus	Prättigau-Davos	99	8	477	609
Küblis	Prättigau-Davos	17	0	89	90
Luzern	Prättigau-Davos	28	3	179	161
Saas	Prättigau-Davos	21	0	92	65
Schiers	Prättigau-Davos	56	5	346	274
Seewis im Prättigau	Prättigau-Davos	35	0	197	144
St. Antönien	Prättigau-Davos	6	0	28	58
Andiast	Surselva	6	0	20	24
Breil/Brigels	Surselva	60	0	154	175
Castrisch	Surselva	15	5	90	58
Disentis/Mustér	Surselva	75	1	239	325

Ja zu sauberem Strom ohne Kohlekraft

Duvin	Surselva	7	0	12	8
Falera	Surselva	20	2	79	113
Ilanz	Surselva	81	19	278	305
Laax	Surselva	30	3	172	207
Ladir	Surselva	3	0	20	11
Lumnezia	Surselva	68	0	203	255
Luven	Surselva	3	0	29	28
Medel (Lucmagn)	Surselva	34	2	45	59
Mundaun	Surselva	6	0	35	36
Obersaxen	Surselva	33	4	64	127
Pigniu	Surselva	2	0	3	9
Pitasch	Surselva	6	0	19	20
Riein	Surselva	5	0	16	9
Rueun	Surselva	11	2	55	58
Ruschein	Surselva	16	2	61	64
Safiental	Surselva	30	10	123	138
Sagogn	Surselva	17	0	109	91
Schluein	Surselva	11	0	55	61
Schnaus	Surselva	4	0	20	14
Sevgein	Surselva	5	0	32	27
Siat	Surselva	9	1	34	22
St. Martin	Surselva	0	0	3	3
Sumvitg	Surselva	66	1	202	215
Trun	Surselva	40	0	161	141
Tujetsch	Surselva	54	14	179	139
Vals	Surselva	33	2	107	132
Waltensburg/Vuorz	Surselva	8	0	59	48
Total		5024	616	24659	24522

Ja zu sauberem Strom ohne Kohlekraft





## Regionen

Region	Resultat	Ja %	Nein %
Albula	abgelehnt	46.40%	53.60%
Bernina	abgelehnt	27.77%	72.23%
Hinterrhein	angenommen	55.41%	44.59%
Imboden	angenommen	50.51%	49.49%
Inn	abgelehnt	49.51%	50.49%
Landquart	angenommen	52.87%	47.13%
Maloja / Maloggia	abgelehnt	43.22%	56.78%
Moesa	angenommen	52.79%	47.21%
Plessur	angenommen	54.98%	45.02%
Prättigau-Davos	angenommen	50.04%	49.96%
Surselva	abgelehnt	47.82%	52.18%
Total	angenommen	50.14%	49.86%

Region	Leer	Ungültig	Ja	Nein
Albula	220	27	914	1056
Bernina	146	5	466	1212
Hinterrhein	301	18	1874	1508
Imboden	439	38	2429	2380
Inn	246	13	1059	1080
Landquart	555	89	3395	3027
Maloja / Maloggia	420	71	1914	2514
Moesa	361	7	843	754
Plessur	836	222	5584	4572
Prättigau-Davos	742	58	3503	3497
Surselva	758	68	2678	2922
Total	5024	616	24659	24522

Ja zu sauberem Strom ohne Kohlekraft

